

**COMPTE FINANCIER UNIQUE  
ET  
SES ANNEXES**

**EXERCICE  
2023**



LA ROCHE-SUR-YON

Numéro SIRET : 21850191400566

POSTE COMPTABLE : 085014 SGC YON-VENDEE

**Compte financier unique (M57)**

**Voté par Nature**  
BUDGET PRINCIPAL

ANNEE 2023

# Sommaire

## Le Compte Financier Unique

[Arrêté et signatures](#)

[ECCE](#)

	Origine des données	Page
<b>I. Informations générales et synthétiques</b>		
A	<a href="#">Informations statistiques, fiscales et financières</a>	Ordonnateur 5
B1	<a href="#">Présentation générale du compte financier - Vue d'ensemble</a>	Ordonnateur 6
B2	<a href="#">Détermination du résultat cumulé à la fin de l'exercice</a>	Ordonnateur 7
B3.1	<a href="#">Liste des organismes de regroupement</a>	Ordonnateur 8
B3.2	<a href="#">Liste des établissements publics créés</a>	Ordonnateur 9
B3.3	<a href="#">Liste des services individualisés dans un budget annexe</a>	Ordonnateur 10
C1	<a href="#">Détail des restes à réaliser - Dépenses</a>	Ordonnateur 11
C2	<a href="#">Détail des restes à réaliser - Recettes</a>	Ordonnateur 12
D	<a href="#">Bilan synthétique</a>	Comptable 13
E	<a href="#">Compte de résultat synthétique</a>	Comptable 14
F	<a href="#">Taux des contributions et produits afférents en N</a>	Ordonnateur 16
<b>II. Exécution budgétaire</b>		
A	<a href="#">Modalités de vote du budget</a>	Ordonnateur 17
<i>Vue d'ensemble</i>		
A1.1	<a href="#">Dépenses d'investissement</a>	Ordonnateur 18
A1.2	<a href="#">Recettes d'investissement</a>	Ordonnateur 19
A2.1	<a href="#">Dépenses de fonctionnement</a>	Ordonnateur 20
A2.2	<a href="#">Recettes de fonctionnement</a>	Ordonnateur 22
<i>Vue détaillée</i>		
B1	<a href="#">Dépenses d'investissement</a>	Comptable 23
B2	<a href="#">Recettes d'investissement</a>	Comptable 28
C1	<a href="#">Opérations d'équipement - Détail des chapitres et articles</a>	Ordonnateur 32
D1	<a href="#">Dépenses de fonctionnement</a>	Comptable 33
D2	<a href="#">Recettes de fonctionnement</a>	Comptable 40
<b>III. États financiers</b>		
A	<a href="#">Bilan</a>	Comptable 44
B	<a href="#">Compte de résultat</a>	Comptable 48
C	<a href="#">Annexe (uniquement pour les collectivités certifiables)</a>	Ordonnateur / Comptable - Pièce jointe 50

#### IV. États annexés

##### A. Présentation croisée et agrégée

A1	Présentation croisée, section d'investissement – vue d'ensemble	Ordonnateur
A2	Présentation croisée, section de fonctionnement – vue d'ensemble	Ordonnateur
A3	Présentation agrégée du budget principal et des budgets annexes	Ordonnateur

##### B. États annexés patrimoniaux

B1.1	État de la dette - Détail des crédits de trésorerie	Ordonnateur
B1.2	État de la dette - Répartition par nature de dette	Ordonnateur
B1.3	État de la dette - Répartition par structure de taux	Ordonnateur
B1.4	État de la dette - Typologie de la répartition de l'encours	Ordonnateur
B1.5	État de la dette - Détail des opérations de couverture	Ordonnateur
B1.6	État de la dette - Remboursement anticipé d'un emprunt avec refinancement	Ordonnateur
B1.7	État de la dette - Emprunts renégociés au cours de l'année N	Ordonnateur
B1.8	État de la dette - Dette pour financer l'emprunt d'un autre organisme	Ordonnateur
B1.9	État de la dette - Autres dettes	Ordonnateur
B2	Méthodes utilisées pour les amortissements	Ordonnateur
B3.1	État des provisions	Ordonnateur
B4	État des charges transférées	Ordonnateur
B5	Détail des opérations pour le compte de tiers	Ordonnateur
B6	Prêts	Ordonnateur
B7.1	État des emprunts garantis	Ordonnateur
B7.2	Calcul du ratio d'endettement relatif aux emprunts garantis	Ordonnateur
B8.1.1	Liste des concours attribués à des tiers en nature ou en subventions	Ordonnateur
B8.2	État des contrats de crédit-bail	Ordonnateur
B8.3	État des contrats de partenariat public-privé	Ordonnateur
B8.4	État des autres engagements donnés	Ordonnateur
B8.5	État des engagements reçus	Ordonnateur
B9	État du personnel	Ordonnateur
B10	Liste des organismes dans lesquels la collectivité a pris un engagement financier	Ordonnateur
B15.1	État de ventilation des dépenses liées à la gestion de la crise sanitaire du COVID-19 - Fonctionnement	Ordonnateur

B15.2 État de ventilation des dépenses liées à la gestion de la crise sanitaire du COVID-19 - Investissement

Ordonnateur ID : 085-218501914-20240620-143737\_A-BF

*C. États annexés budgétaires*

C1.1 Équilibre budgétaire - dépenses

Ordonnateur

C1.2 Équilibre budgétaire - recettes

Ordonnateur

C2.1 Situation des autorisations de programme

Ordonnateur

C2.2 Situation des autorisations d'engagement

Ordonnateur

*D. Autres éléments d'information*

D1 État des recettes grevées d'une affectation spéciale

Ordonnateur

D2.1 Liste des services assujettis à la TVA et non érigés en budget annexe

Ordonnateur

D5 Gestion des fonds européens

Ordonnateur

D7 Actions de formation des élus

Ordonnateur

D8 État relatif aux ressources et dépenses de la formation professionnelle des jeunes

Ordonnateur

D10 Identification des flux croisés

Ordonnateur

D11.1 États de la répartition de la TEOM – investissement

Ordonnateur

D11.2 États de la répartition de la TEOM – fonctionnement

Ordonnateur

**V. Arrêté et signatures**

A [Arrêté et signatures](#)

Ordonnateur / Comptable

52

**I – INFORMATIONS GENERALES ET SYNTHÉTIQUES**  
**INFORMATIONS STATISTIQUES, FISCALES ET FINANCIERES**

**Informations statistiques**

	Valeurs
Population totale	58947

**Informations fiscales (N-2)**

	Collectivité
Indicateur de ressources fiscales ou potentiel fiscal par habitant (1)	1201.04

**Ratios de niveau**

	Valeurs
1 Dépenses réelles de fonctionnement / population	1203.18
2 Recettes réelles de fonctionnement / population	1489.74
3 Dépenses d'équipement brut / population	420.65
4 Encours de dette / population (2)	1599.18
5 DGF / population	148.10

**Ratios de structure et d'analyse financière**

	Valeurs
6 Dépenses de personnel / dépenses réelles de fonctionnement (3)	58.37%
7 Dépenses réelles de fonctionnement et remboursement annuel de la dette en capital / recettes réelles de fonctionnement (3)	89.61%
8 Taux d'épargne brute (Epargne brute / recettes réelles de fonctionnement) (2) (3)	13.29%
9 Taux d'épargne nette ( Epargne brute – remboursement annuel de la dette en capital) / recettes réelles de fonctionnement)	2.28%
10 Ratio d'endettement (Encours de la dette / recettes réelles de fonctionnement) (2) (3)	107.35%
11 Capacité de désendettement (encours de dette / épargne brute) (2) (3)	8.08

(1) A renseigner selon les dispositions législatives et réglementaires applicables à la collectivité. Informations comprises dans la fiche de répartition de la DGF de l'exercice N-1, établie sur la base des informations N-2 (transmise par les services préfectoraux).

(2) Les ratios s'appuyant sur l'encours de la dette se calculent à partir du montant de la dette au 1<sup>er</sup> janvier N.

(3) Pour les syndicats mixtes, seules ces données sont à renseigner.

**I – INFORMATIONS GENERALES ET SYNTHÉTIQUES**  
**PRESENTATION GENERALE DU COMPTE FINANCIER – VUE D’ENSEMBLE**

<b>Détermination du résultat cumulé à la fin de l'exercice N</b>					
			Investissement	Fonctionnement	Total cumulé
Recettes	Prévision budgétaire totale	A	56 242 235,03	81 605 178,00	137 847 413,03
	Recettes réalisées (1)	B	38 867 391,77	88 591 710,11	127 459 101,88
	Restes à réaliser	C	609 239,38	0,00	609 239,38
Dépenses	Autorisation budgétaire totale	D	48 843 988,17	87 431 735,97	136 275 724,14
	Dépenses réalisées (1)	E	39 745 371,73	81 383 289,17	121 128 660,90
	Restes à réaliser	F	2 720 615,23	0,00	2 720 615,23
Différences entre les titres et les mandats	Solde des réalisations de l'exercice (+/-)	G = B – E	-877 979,96	7 208 420,94	6 330 440,98
Résultats antérieurs reportés	Résultats antérieurs reportés (+/-)	H	-7 398 246,86	5 826 557,97	-1 571 688,89
Solde (investissement) ou résultat de clôture (fonctionnement)	Excédent /déficit	G + H	-8 276 226,82	13 034 978,91	4 758 752,09
Différence entre les restes à réaliser	Restes à réaliser (+/-)	I = C - F	-2 111 375,85	0,00	-2 111 375,85
Résultat cumulé	Excédent /déficit	G + H + I	-10 387 602,67	13 034 978,91	2 647 376,24

(1) Les recettes réalisées et les dépenses réalisées concernent les opérations réelles et les opérations d'ordre





## I – INFORMATIONS GENERALES ET SYNTHÉTIQUES

### DETERMINATION DU RESULTAT CUMULE A LA FIN DE L'EXERCICE

Section de fonctionnement	Montant
<b>A</b> Solde des réalisations de l'exercice N précédé du signe + (excédent) ou – (déficit)	7 208 420,94
<b>B</b> Résultats antérieurs reportés Ligne 002 du compte financier N Précédé du signe + (excédent) ou – (déficit)	5 826 557,97
<b>C</b> Résultat de clôture de la section de fonctionnement (a) = A+B	13 034 978,91
<b>Section d'investissement</b>	
<b>D</b> Solde des réalisations de l'exercice N précédé du signe + (excédent) ou – (déficit)	-877 979,96
<b>E</b> Résultats antérieurs reportés Ligne 001 du compte financier N Précédé du signe + (excédent) ou – (déficit)	-7 398 246,86
<b>F</b> Solde d'exécution de la section d'investissement N F = D+E, précédé de + ou -	-8 276 226,82
<b>G</b> Solde des restes à réaliser d'investissement N (b)	-2 111 375,85
<b>H</b> Solde cumulé de la section d'investissement H (=F+G) NB : en cas de solde négatif, il s'agit d'un besoin de financement à couvrir obligatoirement par l'affectation du résultat de fonctionnement	-10 387 602,67

(a) en cas de déficit reporté de la section de fonctionnement, il n'y a pas d'affectation

(b) le solde des restes à réaliser de la section de fonctionnement n'est pas pris en compte pour l'affectation du résultat de fonctionnement. Le solde est reporté au budget de reprise après le vote du compte financier.

**I – INFORMATIONS GENERALES ET SYNTHÉTIQUES****LISTE DES ORGANISMES DE REGROUPEMENT AUXQUELS ADHÈRE LA COLLÉCTIVITÉ**

Désignation des organismes	Date d'adhésion	Mode de participation (1)	Montant du financement
<b>Syndicats mixtes (article L. 5721-2 du CGCT)</b>			
GIGALIS		néant	0,00
Syndicat mixte MEGALIS Pays de la Loire	28/06/2000	néant	0,00
<b>EPCI</b>			
<b>Autres organismes de regroupement</b>			
Etablissement Public de Coopération Culturelle Cinématographique Yonnais	16/01/2006	contribution budgétaire	501 670,00

(1) Indiquer si le financement est fait par TPZ, TPU, TPU + fiscalité additionnelle ou sans fiscalité propre.



## I – INFORMATIONS GENERALES ET SYNTHÉTIQUES

### LISTE DES ÉTABLISSEMENTS PUBLICS CRÉÉS

Catégorie d'établissement (1)	Intitulé / objet de l'établissement	Date de création	Date de délibération	Nature de l'activité (SPIC/SPA)	TVA (oui / non)
CCAS	Centre Communal d'Action Sociale	06/01/1986	18/12/1991	EPA	non
Régie personnalisée	Centre Sports et Loisirs	01/01/2001	15/05/2000	EPIC	non
EPCCCY	Etablissement Public de Coopération Culturelle Cinématographique Yonnais	14/12/2005	14/12/2005	EPIC	non
SPL	Destination La Roche-sur-Yon	29/12/2020	08/12/2020	SPL	oui

(1) Il s'agit de recenser les établissements publics créés par la collectivité pour l'exploitation directe d'un service public relevant de sa compétence.

Pour rappel, la collectivité a l'obligation de constituer une régie si le service concerné est de nature industrielle et commerciale (cf. article L. 1412-1 du CGCT) ou la faculté de constituer une régie si le service concerné est de nature administrative et n'est pas de ceux qui, par leur nature ou par la loi, ne peuvent être assurés que par la collectivité elle-même (cf. article L. 1412-2 du CGCT).

Les régies ainsi créées peuvent, au choix de la collectivité, être dotées :

- soit de la personnalité morale et de l'autonomie financière ;
- soit de la seule autonomie financière.

Cependant, il convient de préciser que seules les régies dotées de la personnalité morale et de l'autonomie financière sont dénommées établissement public et doivent être recensées dans cet état.





**I – INFORMATIONS GENERALES ET SYNTHÉTIQUES**  
**LISTE DES SERVICES INDIVIDUALISÉS DANS UN BUDGET ANNEXE**

Catégorie de services (1)	Intitulé / objet du service	Date de création	Date de délibération	N° SIRET	Nature de l'activité (SPIC/SPA)	TVA (oui / non)
Régie à seule autonomie financière	Stationnement Payant (Budget 40-33004)	01/01/1976		21850191400509	SPIC	oui
Régie à seule autonomie financière	Restauration collective (Budget 15-33005)	01/01/1998	25/03/1998	21850191400467	SPA	oui
Régie à seule autonomie financière	Service extérieur de pompes funèbres (Budget 45-33003)	01/01/1998	25/03/1998	21850191400459	SPIC	oui

(1) Exemples de catégories : régie à seule autonomie financière, opérations d'aménagement, service social et médico-social.



**I – INFORMATIONS GENERALES ET SYNTHÉTIQUES**  
**EXECUTION DU BUDGET – RAR DEPENSES**
**DETAIL DES RESTES A REALISER N EN DEPENSES (1)**

Chap. / art. (2)	Libellé	Dépenses engagées non mandatées
<b>SECTION D'INVESTISSEMENT – TOTAL</b>		(I) <b>2 720 615,23</b>
018	RSA	0,00
10	Dotations, fonds divers et réserves	0,00
13	Subventions d'investissement	0,00
16	Emprunts et dettes assimilées	0,00
18	Cpte de liaison : affectation (BA,régie)	0,00
20	Immobilisations incorporelles (sauf le 204)	252 327,71
204	Subventions d'équipement versées	54 709,55
21	Immobilisations corporelles	1 769 048,01
22	Immobilisations reçues en affectation	0,00
23	Immobilisations en cours	632 840,58
26	Participations et créances rattachées	0,00
27	Autres immobilisations financières	0,00
45	Chapitres d'opérations pour compte de tiers	11 689,38
4581 49	AMENAGEMENT LA VIGNE AUX ROSES MOE + TRAVAUX EU-EP	11 689,38
<b>SECTION DE FONCTIONNEMENT – TOTAL</b>		(II) <b>0,00</b>
011	Charges à caractère général	0,00
012	Charges de personnel et frais assimilés	0,00
014	Atténuations de produits	0,00
016	APA	0,00
017	RSA / Régularisations de RMI	0,00
65	Autres charges de gestion courante	0,00
6586	Frais fonctionnement des groupes d'élus	0,00
66	Charges financières	0,00
67	Charges spécifiques	0,00

(1) Il s'agit des restes à réaliser établis conformément à la comptabilité d'engagement annuelle. Ces restes à réaliser seront repris au BP ou au BS N+1.

(2) Suivant le niveau de vote retenu par l'assemblée délibérante.

**I – INFORMATIONS GENERALES ET SYNTHÉTIQUES**  
**EXECUTION DU BUDGET – RAR RECETTES**
**DETAIL DES RESTES A REALISER N EN RECETTES (1)**

Chap. / art. (2)	Libellé	Titres restant à émettre
<b>SECTION D'INVESTISSEMENT – TOTAL</b>		<b>(III) 609 239,38</b>
018	RSA	0,00
024	Produits des cessions d'immobilisations	0,00
10	Dotations, fonds divers et réserves	0,00
13	Subventions d'investissement (reçues)	597 550,00
16	Emprunts et dettes assimilées	0,00
18	Cpte de liaison : affectation (BA,régie)	0,00
20	Immobilisations incorporelles (sauf 204)	0,00
204	Subventions d'équipement versées	0,00
21	Immobilisations corporelles	0,00
22	Immobilisations reçues en affectation	0,00
23	Immobilisations en cours	0,00
26	Participations et créances rattachées	0,00
27	Autres immobilisations financières	0,00
45	Chapitres d'opérations pour compte de tiers	11 689,38
4582 49	AMENAGEMENT LA VIGNE AUX ROSES-MOE + TRAVAUX EU-EP	11 689,38
<b>SECTION DE FONCTIONNEMENT – TOTAL</b>		<b>(IV) 0,00</b>
70	Prod. services, domaine, ventes diverses	0,00
73	Impôts et taxes	0,00
731	Fiscalité locale	0,00
74	Dotations et participations	0,00
75	Autres produits de gestion courante	0,00
013	Atténuations de charges	0,00
016	APA	0,00
017	RSA / Régularisations de RMI	0,00
76	Produits financiers	0,00
77	Produits spécifiques	0,00

(1) Il s'agit des restes à réaliser établis conformément à la comptabilité d'engagement annuelle. Ces restes à réaliser seront repris au BP ou au BS N+1.

(2) Suivant le niveau de vote retenu par l'assemblée délibérante.

## I – INFORMATIONS GÉNÉRALES ET SYNTHÉTIQUES

## Bilan synthétique (en milliers d'euros)

ACTIF NET (1)	Total	FONDS PROPRES ET PASSIF	Total
<b>ACTIF IMMOBILISÉ</b>		<b>FONDS PROPRES</b>	
<b>Immobilisations incorporelles (nettes)</b>		Apports et subventions d'investissement	256 731,50
Subventions d'investissement versées	16 777,21	Neutralisations et régularisations	-8 724,69
Autres immobilisations incorporelles	1 840,71	Réserves	294 707,45
<b>Immobilisations corporelles (nettes)</b>		Report à nouveau	5 826,56
Terrains	37 542,74	Résultat de l'exercice	7 208,42
Constructions	253 448,21	Droits du concédant, de l'affermant, de l'affectant et du remettant	13 436,66
Réseaux et installations de voirie	201 748,56	<b>TOTAL FONDS PROPRES (I)</b>	<b>569 185,90</b>
Réseaux divers	22 187,60	<b>PASSIF</b>	
Installations techniques, agencements et matériel	3 753,35	<b>TOTAL PROVISIONS POUR RISQUES ET CHARGES (1)</b>	<b>69,96</b>
Immobilisations mises en concessions ou affermées		<b>DETTES FINANCIÈRES</b>	
Autres	10 795,87	Emprunts obligataires	
<b>Immobilisations corporelles en cours</b>	<b>26 766,59</b>	Emprunts souscrits auprès des établissements de crédit	94 665,33
<b>Droits de retour relatifs aux biens mis à disposition ou affectés</b>	<b>67 716,61</b>	Dettes financières et autres emprunts	7,86
<b>Immobilisations financières (nettes)</b>	<b>16 032,29</b>	<b>TOTAL DETTES FINANCIÈRES (2)</b>	<b>94 673,19</b>
<b>TOTAL ACTIF IMMOBILISÉ (I)</b>	<b>658 609,74</b>	<b>DETTES NON FINANCIÈRES</b>	
<b>ACTIF CIRCULANT</b>		Dettes fournisseurs et comptes rattachés	4 312,10
Stocks	310,76	Autres dettes non financières	2 154,86
Créances	6 883,91	Produits constatés d'avance	75,00
Charges constatées d'avance		<b>TOTAL DETTES NON FINANCIÈRES (3)</b>	<b>6 541,96</b>
Trésorerie	4 682,94	<b>TOTAL TRÉSORERIE (4)</b>	
<b>TOTAL ACTIF CIRCULANT (II)</b>	<b>11 877,60</b>	<b>TOTAL PASSIF (II) = (1+2+3+4)</b>	<b>101 285,11</b>
Comptes de régularisation (III)		Comptes de régularisation (III)	16,33
Écarts de conversion actif (IV)		Écarts de conversion passif (IV)	
<b>TOTAL GÉNÉRAL (I + II + III + IV)</b>	<b>670 487,35</b>	<b>TOTAL GÉNÉRAL (I + II + III + IV)</b>	<b>670 487,35</b>

[1] Déduction faite des amortissements et des dépréciations

**I – INFORMATIONS GÉNÉRALES ET SYNTHÉTIQUES****Compte de résultat synthétique (en milliers d'euros)**

POSTES	Exercice N	Exercice N-1
<b>PRODUITS DE FONCTIONNEMENT</b>		
<b>PRODUITS SANS CONTREPARTIE DIRECTE (ou subventions et produits assimilés)</b>		
Dotations de l'état	8 763,29	8 763,00
Participations	2 469,19	2 325,00
Compensations, autres attributions et autres participations	1 760,15	1 543,12
Dons et legs		
Impôts et taxes	61 970,23	59 512,19
<b>PRODUITS AVEC CONTREPARTIE DIRECTE</b>		
Ventes de biens ou prestations de services	4 076,65	3 784,72
Produits des cessions d'actifs	5 224,20	2 460,61
Autres produits de gestion	1 924,41	1 205,37
Production stockée et immobilisée	150,43	236,36
<b>AUTRES PRODUITS</b>		
Reprises sur amortissement, dépréciations, provisions et transferts de charges	466,53	12,32
Reprises du financement rattaché à un actif	122,21	109,38
Neutralisation des amortissements, dépréciations et provisions		
Neutralisation des moins-values de cession	503,22	1 467,81
<b>TOTAL PRODUITS DE FONCTIONNEMENT(I)</b>	<b>87 430,51</b>	<b>81 419,89</b>
<b>CHARGES DE FONCTIONNEMENT</b>		
Achats et charges externes	15 956,06	13 929,76
Charges de personnel	40 051,28	37 004,70
Indemnités des élus (et membres du CESR)	698,34	668,15
Autres charges de fonctionnement (dont pertes sur créances irrécouvrables)	578,28	333,58
Impôts et taxes	999,06	912,45
Dotations aux amortissements, dépréciations, provisions	4 848,09	4 849,66
Valeurs nettes comptables des éléments d'actifs cédés	5 391,32	3 899,27
Neutralisation des dépréciations et provisions		
Neutralisation des plus-values de cession	336,10	29,16
<b>TOTAL CHARGES DE FONCTIONNEMENT (II)</b>	<b>68 858,53</b>	<b>61 626,73</b>



**I – INFORMATIONS GÉNÉRALES ET SYNTHÉTIQUES****Compte de résultat synthétique (en milliers d'euros)**

POSTES	Exercice N	Exercice N-1
<b>CHARGES D'INTERVENTION</b>		
Dispositifs d'intervention pour compte propre	8 415,28	8 348,78
Autres charges	1 163,16	1 154,51
<b>TOTAL CHARGES D'INTERVENTION (III)</b>	<b>9 578,44</b>	<b>9 503,29</b>
<b>PRODUITS (ou CHARGES) NETS DE L'ACTIVITE (IV = I - II - III)</b>	<b>8 993,54</b>	<b>10 289,86</b>
<b>TOTAL PRODUITS FINANCIERS (V)</b>	<b>220,50</b>	<b>31,62</b>
<b>TOTAL CHARGES FINANCIERES (VI)</b>	<b>2 005,62</b>	<b>1 590,35</b>
<b>PRODUITS (ou CHARGES) FINANCIERS NETS (VII = V - VI)</b>	<b>-1 785,12</b>	<b>-1 558,73</b>
<b>RESULTAT DE L'EXERCICE (VIII = IV + VII )</b>	<b>7 208,42</b>	<b>8 731,14</b>

**I – INFORMATIONS GÉNÉRALES ET SYNTHÉTIQUES**  
**TAUX DES CONTRIBUTIONS ET PRODUITS AFFÉRENTS EN N**

Libellés	Taux, coefficient ou forfait appliqués par décision de l'assemblée délibérante (%, unité ou €)	Variation du taux / N-1 (%)	Produit voté par l' assemblée délibérante	Variation du produit / N-1 (%)
<b>Part régionale des ressources</b>				
TICPE (majoration définie à l'art. 265 A bis du code des douanes)	SP	0,00	0,00	0,00
	Gazole	0,00	0,00	0,00
Taxe sur les permis de conduire		0,00	0,00	0,00
Taxe sur les certificats d'immatriculation des véhicules		0,00	0,00	0,00
Taxe spéciale de consommation de produits pétroliers (1)		0,00	0,00	0,00
Taxe sur le transport public aérien et maritime (1)		0,00	0,00	0,00
Taxe relative à l'octroi de mer (1)		0,00	0,00	0,00
Droits assimilés au droit d'octroi de mer auxquels sont soumis les rhums et spiritueux (1)		0,00	0,00	0,00
<b>Part départementale des ressources</b>				
Taxe foncière sur les propriétés bâties		0,00	0,00	0,00
Taxe d'aménagement		0,00	0,00	0,00
Taxe de publicité foncière et droit d'enregistrement		0,00	0,00	0,00
Taxe sur la consommation finale d'électricité		0,00	0,00	0,00
Taxe sur les remontées mécaniques des zones de montagne		0,00	0,00	0,00
<b>Part communale des ressources</b>				
Taxe d'habitation		23,85	1 037 465,00	2,48
TFPB		42,69	34 427 777,00	6,31
TFPNB		54,69	335 906,00	9,35
CFE		0,00	0,00	0,00
<b>TOTAL</b>			<b>35 801 148,00</b>	<b>6,23</b>

(1) Taxes perçues par les collectivités d'Outre-mer.

(2) Détailler les taxes pour lesquelles la collectivité a un pouvoir de modulation.

## II – EXECUTION BUDGETAIRE

### MODALITES DE VOTE DU BUDGET

I – L'assemblée délibérante a voté le budget :

- au niveau du chapitre (1) pour la section d'investissement ;
- au niveau du chapitre (1) pour la section de fonctionnement ;
- sans (2) vote formel sur les chapitres « opérations d'équipement » ;
- sans (2) vote formel sur chacun des chapitres.

La liste des articles spécialisés sur lesquels l'ordonnateur ne peut procéder à des virements d'article à article est la suivante :

II – En l'absence de mention au paragraphe I ci-dessus, le budget est réputé voté par chapitre, sans vote formel sur chacun des chapitres, en fonctionnement, et en investissement sans vote formel pour les chapitres « opération d'équipement ».

III – L'assemblée délibérante a autorisé le président à opérer des virements de crédits de paiement de chapitre à chapitre dans les limites suivantes (3) : 7.50.

IV – En l'absence de mention au paragraphe III ci-dessus, le président est réputé ne pas avoir reçu l'autorisation de l'assemblée délibérante de pratiquer des virements de crédits de paiement de chapitre à chapitre.

V – Les provisions sont (4).

(1) A compléter par « du chapitre » ou « de l'article ».

(2) Indiquer « avec » ou « sans » vote formel.

(3) Au maximum dans la limite de 7.5 % des dépenses réelles de la section, à l'exclusion des crédits relatifs aux dépenses de personnel.

(4) A compléter par un seul des deux choix suivants, selon les dispositions législatives et réglementaires applicables à la collectivité :

- semi budgétaire ;

- budgétaire par délibération N°... du ...

**II – EXECUTION BUDGETAIRE**  
**DEPENSES D'INVESTISSEMENT – VUE D'ENSEMBLE**

Chapitre	Intitulé	Prévisions (a) (BP + DM + RAR N-1)	Réalizations (mandats émis) (b)	Taux de réalisation (b/a)	Restes à réaliser au 31 /12 (1)
018	RSA	0,00	0,00	0,00	0,00
20	Immobilisations incorporelles (sauf 204)	1 514 923,14	931 238,61	61,47	252 327,71
204	Subventions d'équipement versées	3 236 441,55	2 422 702,66	74,86	54 709,55
21	Immobilisations corporelles	11 224 467,00	7 988 211,60	71,17	1 769 048,01
22	Immobilisations reçues en affectation	0,00	0,00	0,00	0,00
23	Immobilisations en cours	19 947 856,50	15 553 474,42	77,97	632 840,58
	Total des opérations d'équipement (2)	0,00	0,00	0,00	0,00
<b>Total des dépenses d'équipement</b>		<b>35 923 688,19</b>	<b>26 895 627,29</b>	<b>74,87</b>	<b>2 708 925,85</b>
10	Dotations, fonds divers et réserves	4 097,00	4 096,07	99,98	0,00
13	Subventions d'investissement	63 947,00	32 973,29	51,56	0,00
16	Emprunts et dettes assimilées (sauf 1688 non budgétaire)	7 788 200,00	7 770 576,73	99,77	0,00
18	Cpte de liaison : affectation (BA,régie)	0,00	0,00	0,00	0,00
26	Participations et créances rattachées	2 996 510,00	2 996 510,00	100,00	0,00
27	Autres immobilisations financières	554 200,00	550 000,00	99,24	0,00
<b>Total des dépenses financières</b>		<b>11 406 954,00</b>	<b>11 354 156,09</b>	<b>99,54</b>	<b>0,00</b>
45	Chapitres d'opérations pour compte de tiers (3)	274 940,98	174 683,76	63,54	11 689,38
<b>Total des dépenses réelles d'investissement</b>		<b>47 605 583,17</b>	<b>38 424 467,14</b>	<b>80,71</b>	<b>2 720 615,23</b>
040	Opérations ordre transf. entre sections (4)	373 405,00	775 866,76	207,78	0,00
041	Opérations patrimoniales (5)	865 000,00	545 037,83	63,01	0,00
<b>Total des dépenses d'ordre en investissement</b>		<b>1 238 405,00</b>	<b>1 320 904,59</b>	<b>106,66</b>	<b>0,00</b>
<b>Total des dépenses d'investissement de l'exercice</b>		<b>48 843 988,17</b>	<b>39 745 371,73</b>	<b>81,37</b>	<b>2 720 615,23</b>
<b>001 Solde d'exécution négatif reporté</b>		<b>7 398 246,86</b>			
<b>Total des dépenses de la section d'investissement</b>		<b>56 242 235,03</b>	<b>39 745 371,73</b>		<b>2 720 615,23</b>

(1) Dépenses engagées non mandatées.

(2) Voir l'état II-C1.1 pour le détail des opérations d'équipement.

(3) Voir l'état IV-B5 pour le détail des opérations pour compte de tiers.

(4) DI 040 = RF 042

(5) DI 041 = RI 041

**II – EXECUTION BUDGETAIRE**  
**RECETTES D'INVESTISSEMENT – VUE D'ENSEMBLE**

Chapitre	Intitulé	Prévisions (a) (BP + DM + RAR N-1)	Réalisations (titres émis) (b)	Taux de réalisation (b/a)	Restes à réaliser au 31 /12 (1)
018	RSA	0,00	0,00	0,00	0,00
13	Subventions d'investissement	5 085 413,93	4 099 503,89	80,61	597 550,00
16	Emprunts et dettes assimilées	20 240 529,03	13 003 600,00	64,25	0,00
20	Immobilisations incorporelles (sauf 204)	0,00	0,00	0,00	0,00
204	Subventions d'équipement versées	0,00	35 702,00	0,00	0,00
21	Immobilisations corporelles	0,00	29 191,83	0,00	0,00
22	Immobilisations reçues en affectation	0,00	0,00	0,00	0,00
23	Immobilisations en cours	0,00	80 921,68	0,00	0,00
10	Dotations, fonds divers et réserves	10 384 109,10	10 397 614,62	100,13	0,00
18	Cpte de liaison : affectation (BA,régie)	0,00	0,00	0,00	0,00
26	Participations et créances rattachées	0,00	0,00	0,00	0,00
27	Autres immobilisations financières	41 472,00	41 472,14	100,00	0,00
024	Produits des cessions d'immobilisations	4 496 510,00			
45	Chapitres d'opérations pour compte de tiers (2)	215 608,00	174 683,76	81,02	11 689,38
<b>Total des recettes réelles d'investissement</b>		<b>40 463 642,06</b>	<b>27 862 689,92</b>	<b>68,86</b>	<b>609 239,38</b>
021	<i>Virement de la section de fonctionnement (3)</i>	10 133 592,97			
040	<i>Opérations ordre transf. entre sections (4) (5) (6)</i>	4 780 000,00	10 459 664,02	218,82	0,00
041	<i>Opérations patrimoniales (7)</i>	865 000,00	545 037,83	63,01	0,00
<b>Total des recettes d'ordre en investissement</b>		<b>15 778 592,97</b>	<b>11 004 701,85</b>	<b>69,74</b>	<b>0,00</b>
<b>Total des recettes d'investissement de l'exercice</b>		<b>56 242 235,03</b>	<b>38 867 391,77</b>	<b>69,11</b>	<b>609 239,38</b>
<b>001 Solde d'exécution positif reporté</b>		<b>0,00</b>			
<b>Total des recettes de la section d'investissement</b>		<b>56 242 235,03</b>	<b>38 867 391,77</b>		<b>609 239,38</b>

(1) Recettes justifiées non titrées.

(2) Voir l'état IV-B5 pour le détail des opérations pour compte de tiers.

(3) Pour mémoire, crédits ouverts au budget mais ne faisant pas l'objet d'émission de titres (opérations sans réalisation).

(4) DI 040 = RF 042

(5) Les comptes 15, 29, 39, 49 et 59 peuvent figurer dans le détail du chapitre si la collectivité a opté pour le régime des provisions budgétaires, conformément aux dispositions législatives et réglementaires applicables.

(6) Aucune prévision budgétaire ne doit figurer à l'article 192 (cf. chapitre 024 « produit des cessions d'immobilisations »).

(7) DI 041 = RI 041

**II – EXECUTION BUDGETAIRE**  
**DEPENSES DE FONCTIONNEMENT – VUE D’ENSEMBLE**

Chapitre	Intitulé	Prévisions (a) (BP + DM + RAR N-1)	Réalisations Mandats émis	Rattachements (c)	Total réalisations (d = b+c)	Taux de réalisation (d/a)	Restes à réaliser au 31/12 (1)
011	Charges à caractère général (3)	17 249 322,00	15 898 454,29	621 996,10	16 520 450,39	95,77	0,00
012	Charges de personnel et frais assimilés (3)	41 441 152,00	41 397 158,47	0,00	41 397 158,47	99,89	0,00
014	Atténuations de produits	56 000,00	29 499,00	0,00	29 499,00	52,68	0,00
016	APA	0,00	0,00	0,00	0,00	0,00	0,00
017	RSA / Régularisations de RMI	0,00	0,00	0,00	0,00	0,00	0,00
65	Autres charges de gestion courante (sauf 6586)	11 530 322,00	10 713 218,78	24 826,27	10 738 045,05	93,13	0,00
6586	Frais fonctionnement des groupes d'élus	0,00	0,00	0,00	0,00	0,00	0,00
<b>Total des dépenses de gestion des services</b>		<b>70 276 796,00</b>	<b>68 038 330,54</b>	<b>646 822,37</b>	<b>68 685 152,91</b>	<b>97,74</b>	<b>0,00</b>
66	Charges financières	2 006 000,00	2 005 619,58	0,00	2 005 619,58	99,98	0,00
67	Charges spécifiques	119 500,00	117 005,66	0,00	117 005,66	97,91	0,00
68	Dotations aux provisions, dépréciations (semi-budgétaires)	115 847,00	115 847,00	0,00	115 847,00	100,00	0,00
<b>Total des dépenses réelles et mixtes</b>		<b>72 518 143,00</b>	<b>70 276 802,78</b>	<b>646 822,37</b>	<b>70 923 625,15</b>	<b>97,80</b>	<b>0,00</b>
023	Virement à la section d'investissement	10 133 592,97					
042	Opérations ordre transf. entre sections (2)	4 780 000,00	10 459 664,02	0,00	10 459 664,02	218,82	0,00
043	Opérations ordre intérieur de la section	0,00	0,00	0,00	0,00	0,00	0,00
<b>Total des dépenses d'ordre de fonctionnement (3)</b>		<b>14 913 592,97</b>	<b>10 459 664,02</b>	<b>0,00</b>	<b>10 459 664,02</b>	<b>70,14</b>	<b>0,00</b>
<b>Total des dépenses de fonctionnement de l'exercice</b>		<b>87 431 735,97</b>	<b>80 736 466,80</b>	<b>646 822,37</b>	<b>81 383 289,17</b>	<b>93,08</b>	<b>0,00</b>
<b>002 Déficit de fonctionnement reporté de N-1</b>		<b>0,00</b>					
<b>Total des dépenses de la section de fonctionnement</b>		<b>87 431 735,97</b>	<b>80 736 466,80</b>	<b>646 822,37</b>	<b>81 383 289,17</b>		<b>0,00</b>

(1) Dépenses engagées non mandatées.

(2) Les comptes 68 peuvent figurer dans le détail du chapitre si la collectivité a opté pour le régime des provisions budgétaires, conformément aux dispositions législatives et réglementaires applicables.

(3) DF 042 = R1 040 ; DF 043 = RF 043

Envoyé en préfecture le 28/06/2024

Reçu en préfecture le 28/06/2024

Publié le



ID : 085-218501914-20240620-143737\_A-BF



**II – EXECUTION BUDGETAIRE**  
**RECETTES DE FONCTIONNEMENT – VUE D’ENSEMBLE**

Chapitre	Intitulé	Prévisions (a) (BP + DM + RAR N-1)	Réalisations Titres émis (b)	Rattachements (c)	Total réalisations (d = b+c)	Taux de réalisation (d/a)	Restes à réaliser au 31 /12 (1)
013	Atténuations de charges	961 500,00	911 203,58	0,00	911 203,58	94,77	0,00
016	APA	0,00	0,00	0,00	0,00	0,00	0,00
017	RSA / Régularisations de RMI	0,00	0,00	0,00	0,00	0,00	0,00
70	Prod. services, domaine, ventes diverses	3 764 794,00	4 076 499,38	148,00	4 076 647,38	108,28	0,00
73	Impôts et taxes (sauf 731)	14 097 859,00	14 089 913,96	0,00	14 089 913,96	99,94	0,00
731	Fiscalité locale	46 978 778,00	47 909 812,44	0,00	47 909 812,44	101,98	0,00
74	Dotations et participations	13 152 679,00	12 816 439,84	176 193,28	12 992 633,12	98,78	0,00
75	Autres produits de gestion courante	1 873 649,00	1 876 937,83	4 201,01	1 881 138,84	100,40	0,00
<b>Total des recettes de gestion des services</b>		<b>80 829 259,00</b>	<b>81 680 807,03</b>	<b>180 542,29</b>	<b>81 861 349,32</b>	<b>101,28</b>	<b>0,00</b>
76	Produits financiers	43 615,00	220 498,86	0,00	220 498,86	505,56	0,00
77	Produits spécifiques	40 000,00	5 267 469,13	0,00	5 267 469,13	13 168,67	0,00
78	Reprises amort., dépréciations, prov. (semi-budgétaires)	318 899,00	466 526,04	0,00	466 526,04	146,29	0,00
<b>Total des recettes réelles et mixtes</b>		<b>81 231 773,00</b>	<b>87 635 301,06</b>	<b>180 542,29</b>	<b>87 815 843,35</b>	<b>108,11</b>	<b>0,00</b>
042	Opérations ordre transf. entre sections (2)	373 405,00	775 866,76	0,00	775 866,76	207,78	0,00
043	Opérations ordre intérieur de la section	0,00	0,00	0,00	0,00	0,00	0,00
<b>Total des recettes d'ordre (3)</b>		<b>373 405,00</b>	<b>775 866,76</b>	<b>0,00</b>	<b>775 866,76</b>	<b>207,78</b>	<b>0,00</b>
<b>Total des recettes de fonctionnement de l'exercice</b>		<b>81 605 178,00</b>	<b>88 411 167,82</b>	<b>180 542,29</b>	<b>88 591 710,11</b>	<b>108,56</b>	<b>0,00</b>
<b>002 Excédent de fonctionnement reporté de N-1</b>		<b>5 826 557,97</b>					
<b>Total des recettes de la section de fonctionnement</b>		<b>87 431 735,97</b>	<b>88 411 167,82</b>	<b>180 542,29</b>	<b>88 591 710,11</b>		<b>0,00</b>

(1) Recettes justifiées non titrées.

(2) Les comptes 78 peuvent figurer dans le détail du chapitre si la collectivité a opté pour le régime des provisions budgétaires, conformément aux dispositions législatives et réglementaires applicables.

(3) RF 042 = DI 040



## II - EXÉCUTION BUDGÉTAIRE

## Dépenses d'investissement - Vue détaillée

Chapitre / Article	Intitulé	Prévisions (a)	Émissions (b)	Annulations (c)	Réalisations nettes (d=b-c)	Solde prévisions / réalisations (a-d)
total chapitre 018	RSA					
2031	Frais d'études		525 066,36		525 066,36	
2033	Frais d'insertion		6 332,76		6 332,76	
2051	Concessions et droits similaires		399 839,49		399 839,49	
total chapitre 20	Immobilisations incorporelles (sauf 204)	1 514 923,14	931 238,61		931 238,61	583 684,53
204112	Bâtiments et installations		4 601,00		4 601,00	
2041582	Bâtiments et installations		1 575 055,66		1 575 055,66	
20421	Biens mobiliers, matériel et études		61 580,00		61 580,00	
20422	Bâtiments et installations		271 908,00		271 908,00	
2046	Attributions de compensation d'investissement		509 558,00		509 558,00	
total chapitre 204	Subventions d'équipement versées	3 236 441,55	2 422 702,66		2 422 702,66	813 738,89
2111	Terrains nus		7 894,64		7 894,64	
2115	Terrains bâtis		1 014 159,74	244,95	1 013 914,79	
2121	Plantations d'arbres et d'arbustes		79 684,19		79 684,19	
2128	Autres agencements et aménagements		317 862,83		317 862,83	
21311	Bâtiments administratifs		55 686,31		55 686,31	
21312	Bâtiments scolaires		489 643,13		489 643,13	
21313	Bâtiments sociaux et médico-sociaux		322 127,00		322 127,00	
21314	Bâtiments culturels et sportifs		551 163,05		551 163,05	
21316	Équipements du cimetière		62 306,14		62 306,14	
21318	Autres bâtiments publics		373 652,09	741,42	372 910,67	
21321	Immeubles de rapport		92 130,78		92 130,78	
21351	Bâtiments publics		60 443,15		60 443,15	
2138	Autres constructions		73 557,16		73 557,16	
2151	Réseaux de voirie		2 165 637,88	6 822,03	2 158 815,85	
2152	Installations de voirie		160 991,30		160 991,30	

## II - EXÉCUTION BUDGÉTAIRE

## Dépenses d'investissement - Vue détaillée

Chapitre / Article	Intitulé	Prévisions (a)	Émissions (b)	Annulations (c)	Réalisations nettes (d=b-c)	Solde prévisions / réalisations (a-d)
21533	Réseaux câblés		43 665,68		43 665,68	
21568	Autre matériel et outillage d'incendie et de défense civile		15 968,61		15 968,61	
215731	Matériel roulant		912,16		912,16	
215738	Autre matériel et outillage de voirie		69 986,17		69 986,17	
2158	Autres installations, matériel et outillage techniques		306 864,74		306 864,74	
21611	Biens sous-jacents		85 284,44		85 284,44	
21621	Biens sous-jacents		22 046,22		22 046,22	
2181	Installations générales, agencements et aménagements divers		10 311,41		10 311,41	
21828	Autres matériels de transport		510 024,81		510 024,81	
21831	Matériel informatique scolaire		34 555,01		34 555,01	
21838	Autre matériel informatique		454 525,41	1 483,20	453 042,21	
21841	Matériel de bureau et mobilier scolaires		50 193,40		50 193,40	
21848	Autres matériels de bureau et mobiliers		52 036,08		52 036,08	
2185	Matériel de téléphonie		5 479,08		5 479,08	
2188	Autres		509 061,89	351,30	508 710,59	
total chapitre 21	Immobilisations corporelles	11 224 467,00	7 997 854,50	9 642,90	7 988 211,60	3 236 255,40
total chapitre 22	Immobilisations reçues en affectation					
2312	Agencements et aménagements de terrains		844 299,38		844 299,38	
2313	Constructions		10 547 113,92		10 547 113,92	
2315	Installations, matériel et outillage techniques		3 581 989,01	16 374,65	3 565 614,36	
2316	Restauration des biens historiques et culturels		12 499,20		12 499,20	
238	Avances versées sur commandes d'immobilisations corporelles		668 970,48	85 022,92	583 947,56	
total chapitre 23	Immobilisations en cours (sauf 2324)	19 947 856,50	15 654 871,99	101 397,57	15 553 474,42	4 394 382,08
<b>Total des dépenses d'équipement</b>		<b>35 923 688,19</b>	<b>27 006 667,76</b>	<b>111 040,47</b>	<b>26 895 627,29</b>	<b>9 028 060,90</b>

## II - EXÉCUTION BUDGÉTAIRE

## Dépenses d'investissement - Vue détaillée

Chapitre / Article	Intitulé	Prévisions (a)	Émissions (b)	Annulations (c)	Réalisations nettes (d=b-c)	Solde prévisions / réalisations (a-d)
10222	F.C.T.V.A.		4 096,07		4 096,07	
total chapitre 10	Dotations, fonds divers et réserves	4 097,00	4 096,07		4 096,07	0,93
1322	Régions		12 605,00		12 605,00	
13362	Dotation de soutien à l'investissement local		20 368,29		20 368,29	
total chapitre 13	Subventions d'investissement	63 947,00	32 973,29		32 973,29	30 973,71
1641	Emprunts en euros		7 723 233,73		7 723 233,73	
165	Dépôts et cautionnements reçus		4 200,00		4 200,00	
16878	Autres organismes et particuliers		43 143,00		43 143,00	
total chapitre 16	Emprunts et dettes assimilées (sauf 1688 non budgétaire)	7 788 200,00	7 770 576,73		7 770 576,73	17 623,27
total chapitre 18	Compte de liaison : affectation (budgets annexes - régies non personnalisées)					
261	Titres de participation		2 996 510,00		2 996 510,00	
total chapitre 26	Participations et créances rattachées à des participations	2 996 510,00	2 996 510,00		2 996 510,00	
2745	Avances remboursables		550 000,00		550 000,00	
total chapitre 27	Autres immobilisations financières	554 200,00	550 000,00		550 000,00	4 200,00
<b>Total des dépenses financières</b>		<b>11 406 954,00</b>	<b>11 354 156,09</b>		<b>11 354 156,09</b>	<b>52 797,91</b>
454111	Opération pour compte tiers n° 454111	30 000,00	2 002,64		2 002,64	27 997,36
458149	Opération pour compte tiers n° 458149	244 940,98	172 681,12		172 681,12	72 259,86
total	Chapitres d'opérations pour compte de tiers	274 940,98	174 683,76		174 683,76	100 257,22
<b>Total des dépenses réelles d'investissement</b>		<b>47 605 583,17</b>	<b>38 535 507,61</b>	<b>111 040,47</b>	<b>38 424 467,14</b>	<b>9 181 116,03</b>
13911	État et établissements nationaux		68 303,00	51 191,00	17 112,00	
13912	Régions		24 181,00		24 181,00	
13913	Départements		8 212,00		8 212,00	
139151	GFP de rattachement		28 623,00		28 623,00	
139171	Fonds social européen		2 975,00		2 975,00	

## II - EXÉCUTION BUDGÉTAIRE

## Dépenses d'investissement - Vue détaillée

Chapitre / Article	Intitulé	Prévisions (a)	Émissions (b)	Annulations (c)	Réalisations nettes (d=b-c)	Solde prévisions / réalisations (a-d)
139178	Autres fonds européens		8 027,00		8 027,00	
13918	Autres		33 084,00		33 084,00	
192	Plus ou moins-values sur cessions d'immobilisations		503 224,36		503 224,36	
2121	Plantations d'arbres et d'arbustes		643,20		643,20	
2128	Autres agencements et aménagements		5 413,60		5 413,60	
21311	Bâtiments administratifs		562,80		562,80	
21312	Bâtiments scolaires		1 152,40		1 152,40	
21313	Bâtiments sociaux et médico-sociaux		160,80		160,80	
21314	Bâtiments culturels et sportifs		134,00		134,00	
21316	Équipements du cimetière		1 125,60		1 125,60	
21318	Autres bâtiments publics		9 835,60		9 835,60	
2138	Autres constructions		3 216,00		3 216,00	
2151	Réseaux de voirie		84 286,00		84 286,00	
2152	Installations de voirie		42 183,20		42 183,20	
215731	Matériel roulant		80,40		80,40	
215738	Autre matériel et outillage de voirie		375,20		375,20	
2158	Autres installations, matériel et outillage techniques		536,00		536,00	
21828	Autres matériels de transport		723,60		723,60	
total chapitre 040	Opérations d'ordre de transferts entre sections	876 629,36	827 057,76	51 191,00	775 866,76	100 762,60
2031	Frais d'études		472,50		472,50	
2121	Plantations d'arbres et d'arbustes		92 558,72		92 558,72	
21312	Bâtiments scolaires		1 776,00		1 776,00	
21313	Bâtiments sociaux et médico-sociaux		3 360,00		3 360,00	
21314	Bâtiments culturels et sportifs		14 768,33		14 768,33	
21318	Autres bâtiments publics		60,00		60,00	
2151	Réseaux de voirie		22 482,51		22 482,51	

## II - EXÉCUTION BUDGÉTAIRE

## Dépenses d'investissement - Vue détaillée

Chapitre / Article	Intitulé	Prévisions (a)	Émissions (b)	Annulations (c)	Réalisations nettes (d=b-c)	Solde prévisions / réalisations (a-d)
2312	Agencements et aménagements de terrains		9 038,06		9 038,06	
2313	Constructions		167 746,88		167 746,88	
2315	Installations, matériel et outillage techniques		232 774,83		232 774,83	
total chapitre 041	Opérations patrimoniales	865 000,00	545 037,83		545 037,83	319 962,17
<b>Total des dépenses d'ordre en investissement</b>		<b>1 741 629,36</b>	<b>1 372 095,59</b>	<b>51 191,00</b>	<b>1 320 904,59</b>	<b>420 724,77</b>
<b>Total des dépenses d'investissement de l'exercice</b>		<b>49 347 212,53</b>	<b>39 907 603,20</b>	<b>162 231,47</b>	<b>39 745 371,73</b>	<b>9 601 840,80</b>
001 Solde d'exécution de la section d'investissement reporté		7 398 246,86				
<b>Total des dépenses de la section d'investissement</b>		<b>56 745 459,39</b>	<b>39 907 603,20</b>	<b>162 231,47</b>	<b>39 745 371,73</b>	<b>17 000 087,66</b>

## II - EXÉCUTION BUDGÉTAIRE

## Recettes d'investissement - Vue détaillée

Chapitre / Article	Intitulé	Prévisions (a)	Émissions (b)	Annulations (c)	Réalisations nettes (d=b-c)	Solde prévisions / réalisations (a-d)
total chapitre 018	RSA					
1311	État et établissements nationaux		28 439,42		28 439,42	
13151	GFP de rattachement		200 000,00		200 000,00	
1318	Autres		891,00		891,00	
1321	État et établissements nationaux		529 104,68		529 104,68	
1322	Régions		198 069,92		198 069,92	
1323	Départements		359 230,80		359 230,80	
13251	GFP de rattachement		1 838 377,50		1 838 377,50	
13272	FEDER		56 182,09		56 182,09	
1328	Autres		45 065,69		45 065,69	
1345	Amendes de radars automatiques et amendes de police		348 008,00		348 008,00	
13462	Dotation de soutien à l'investissement local		496 134,79		496 134,79	
total chapitre 13	Subventions d'investissement	5 085 413,93	4 099 503,89		4 099 503,89	985 910,04
1641	Emprunts en euros		13 000 000,00		13 000 000,00	
165	Dépôts et cautionnements reçus		3 600,00		3 600,00	
total chapitre 16	Emprunts et dettes assimilées	20 240 529,03	13 003 600,00		13 003 600,00	7 236 929,03
total chapitre 20	Immobilisations incorporelles (sauf 204)					
2041582	Bâtiments et installations		35 702,00		35 702,00	
total chapitre 204	Subventions d'équipement versées		35 702,00		35 702,00	-35 702,00
2111	Terrains nus		28 167,57		28 167,57	
21312	Bâtiments scolaires		1 024,26		1 024,26	
total chapitre 21	Immobilisations corporelles		29 191,83		29 191,83	-29 191,83
total chapitre 22	Immobilisations reçues en affectation					
2313	Constructions		80 921,68		80 921,68	
238	Avances versées sur commandes d'immobilisations corporelles		58 148,82	58 148,82		

## II - EXÉCUTION BUDGÉTAIRE

## Recettes d'investissement - Vue détaillée

Chapitre / Article	Intitulé	Prévisions (a)	Émissions (b)	Annulations (c)	Réalisations nettes (d=b-c)	Solde prévisions / réalisations (a-d)
total chapitre 23	Immobilisations en cours (sauf 2324)		139 070,50	58 148,82	80 921,68	-80 921,68
10222	F.C.T.V.A.		2 156 677,06		2 156 677,06	
10226	Taxe d'aménagement		1 056 828,46		1 056 828,46	
1068	Excédents de fonctionnement capitalisés		7 184 109,10		7 184 109,10	
total chapitre 10	Dotations, fonds divers et réserves	10 384 109,10	10 397 614,62		10 397 614,62	-13 505,52
total chapitre 18	Compte de liaison : affectation (budgets annexes - régies non personnalisées)					
total chapitre 26	Participations et créances rattachées à des participations					
27638	Autres établissements publics		41 472,14		41 472,14	
total chapitre 27	Autres immobilisations financières	41 472,00	41 472,14		41 472,14	-0,14
total chapitre 024	Produits des cessions d'immobilisations	-727 685,06				
454121	Opération pour compte tiers n° 454121	30 000,00	2 002,64		2 002,64	27 997,36
458148	Opération pour compte tiers n° 458148	1 235,00				1 235,00
458249	Opération pour compte tiers n° 458249	184 373,00	172 681,12		172 681,12	11 691,88
total	Chapitres d'opérations pour compte de tiers	215 608,00	174 683,76		174 683,76	40 924,24
<b>Total des recettes réelles d'investissement</b>		<b>35 239 447,00</b>	<b>27 920 838,74</b>	<b>58 148,82</b>	<b>27 862 689,92</b>	<b>7 376 757,08</b>
total chapitre 021	Virement de la section de fonctionnement	10 133 592,97				
192	Plus ou moins-values sur cessions d'immobilisations		336 095,58		336 095,58	
2111	Terrains nus		3 708 645,06		3 708 645,06	
2115	Terrains bâtis		596 846,17		596 846,17	
21313	Bâtiments sociaux et médico-sociaux		195 424,26		195 424,26	
21318	Autres bâtiments publics		657 293,75		657 293,75	
21321	Immeubles de rapport		135 326,71		135 326,71	
2138	Autres constructions		81 071,89		81 071,89	
2151	Réseaux de voirie		15 000,00		15 000,00	
21828	Autres matériels de transport		1 500,00		1 500,00	

## II - EXÉCUTION BUDGÉTAIRE

## Recettes d'investissement - Vue détaillée

Chapitre / Article	Intitulé	Prévisions (a)	Émissions (b)	Annulations (c)	Réalisations nettes (d=b-c)	Solde prévisions / réalisations (a-d)
2188	Autres		216,00		216,00	
2802	Frais d'études, d'élaboration, de modifications et de révisions des documents d'urbanisme		35 915,38		35 915,38	
28031	Frais d'études		159 142,64		159 142,64	
28033	Frais d'insertion		49 182,29		49 182,29	
2804132	Bâtiments et installations		331,00		331,00	
280415322	Bâtiments et installations		47 695,80		47 695,80	
28041582	Bâtiments et installations		1 161 161,18		1 161 161,18	
2804182	Bâtiments et installations		19 513,00		19 513,00	
280421	Biens mobiliers, matériel et études		18 403,00		18 403,00	
280422	Bâtiments et installations		97 140,50		97 140,50	
2804412	Bâtiments et installations		148 214,46		148 214,46	
2804422	Bâtiments et installations		350 913,47		350 913,47	
28046	Attributions de compensation d'investissement		272 955,00		272 955,00	
2805	Concessions et droits similaires, brevets, licences, droits et valeurs similaires		204 087,80		204 087,80	
28121	Plantations d'arbres et d'arbustes		8 313,00		8 313,00	
281321	Immeubles de rapport		305 747,99		305 747,99	
281533	Réseaux câblés		2 046,00		2 046,00	
281568	Autre matériel et outillage d'incendie et de défense civile		9 583,55		9 583,55	
2815731	Matériel roulant		2 815,22		2 815,22	
2815738	Autre matériel et outillage de voirie		47 582,00		47 582,00	
28158	Autres installations, matériel et outillage techniques		370 688,55		370 688,55	
28181	Installations générales, agencements et aménagements divers		20 470,82		20 470,82	
281828	Autres matériels de transport		420 254,55		420 254,55	
281831	Matériel informatique scolaire		62 207,86		62 207,86	



## II - EXÉCUTION BUDGÉTAIRE

## Recettes d'investissement - Vue détaillée

Chapitre / Article	Intitulé	Prévisions (a)	Émissions (b)	Annulations (c)	Réalisations nettes (d=b-c)	Solde prévisions / réalisations (a-d)
281838	Autre matériel informatique		231 791,07		231 791,07	
281841	Matériel de bureau et mobilier scolaires		42 055,92		42 055,92	
281848	Autres matériels de bureau et mobiliers		64 884,79		64 884,79	
28188	Autres		579 147,76		579 147,76	
total chapitre 040	Opérations d'ordre de transferts entre sections	10 507 419,42	10 459 664,02		10 459 664,02	47 755,40
2031	Frais d'études		239 869,71		239 869,71	
2033	Frais d'insertion		5 346,45		5 346,45	
238	Avances versées sur commandes d'immobilisations corporelles		299 821,67		299 821,67	
total chapitre 041	Opérations patrimoniales	865 000,00	545 037,83		545 037,83	319 962,17
<b>Total des recettes d'ordre en investissement</b>		<b>21 506 012,39</b>	<b>11 004 701,85</b>		<b>11 004 701,85</b>	<b>10 501 310,54</b>
<b>Total des recettes d'investissement de l'exercice</b>		<b>56 745 459,39</b>	<b>38 925 540,59</b>	<b>58 148,82</b>	<b>38 867 391,77</b>	<b>17 878 067,62</b>
<b>001 Solde d'exécution de la section d'investissement reporté</b>						
<b>Total des recettes de la section d'investissement</b>		<b>56 745 459,39</b>	<b>38 925 540,59</b>	<b>58 148,82</b>	<b>38 867 391,77</b>	<b>17 878 067,62</b>



**II – EXECUTION BUDGETAIRE**

**OPERATIONS D'EQUIPEMENT – DETAIL DES CHAPITRES ET ARTICLES**

Cet état ne contient pas d'information.



## II - EXÉCUTION BUDGÉTAIRE

## Dépenses de fonctionnement - Vue détaillée

Chapitre / Article	Intitulé	Prévisions (a)	Émissions (b)	Annulations (c)	Réalisations nettes (d=b-c)	Solde prévisions / réalisations (a-d)
60222	Produits d'entretien		17 710,31	398,52	17 311,79	
602231	Fournitures des ateliers de la collectivité		1 255 027,25	35 649,70	1 219 377,55	
60226	Habillement et vêtements de travail		66 343,99	6 056,19	60 287,80	
6032	Variation des stocks des autres approvisionnements		305 825,76		305 825,76	
6042	Achats de prestations de services (autres que terrains à aménager)		1 793 175,52	107 685,24	1 685 490,28	
60611	Eau et assainissement		157 268,85	2 033,16	155 235,69	
60612	Énergie - Électricité		3 101 504,78	84 999,05	3 016 505,73	
60621	Combustibles		3 176,54		3 176,54	
60622	Carburants		390 770,80	6 480,66	384 290,14	
60623	Alimentation		12 042,52	4 462,14	7 580,38	
60628	Autres fournitures non stockées		3 935,75		3 935,75	
60631	Fournitures d'entretien		143 330,94	60 061,87	83 269,07	
60632	Fournitures de petit équipement		104 201,78	9 027,82	95 173,96	
60636	Habillement et Vêtements de travail		49 606,89	1 886,43	47 720,46	
6064	Fournitures administratives		97 260,82	432,00	96 828,82	
6065	Livres, disques, cassettes ... (bibliothèques et médiathèques)		11 271,02	270,03	11 000,99	
60661	Médicaments		725,98		725,98	
60662	Vaccins et sérums		187,21		187,21	
60668	Autres produits pharmaceutiques		10 448,01	745,92	9 702,09	
6067	Fournitures scolaires		113 944,89	656,00	113 288,89	
6068	Autres matières et fournitures.		243 010,23	11 581,87	231 428,36	
611	Contrats de prestations de services		207 529,20	56 116,40	151 412,80	
6132	Locations immobilières		761 765,31	9 807,24	751 958,07	
61351	Matériel roulant		128 973,95	1 310,00	127 663,95	
61358	Autres		375 593,45	17 926,16	357 667,29	

## II - EXÉCUTION BUDGÉTAIRE

## Dépenses de fonctionnement - Vue détaillée

Chapitre / Article	Intitulé	Prévisions (a)	Émissions (b)	Annulations (c)	Réalisations nettes (d=b-c)	Solde prévisions / réalisations (a-d)
614	Charges locatives et de copropriété		85 216,74	3 651,19	81 565,55	
61521	Terrains		273 097,37		273 097,37	
615221	Bâtiments publics		185 034,15	4 736,73	180 297,42	
615231	Voiries		113 954,86		113 954,86	
615232	Réseaux		201,72		201,72	
61524	Bois et forêts		130 008,39		130 008,39	
61551	Matériel roulant		134 626,83	8 075,59	126 551,24	
61558	Autres biens mobiliers		122 873,64	22 441,60	100 432,04	
6156	Maintenance		698 450,74	32 403,95	666 046,79	
6161	Multirisques		363 658,49		363 658,49	
6162	Assurance obligatoire dommage-construction		33 813,91		33 813,91	
6168	Autres		48 927,02		48 927,02	
617	Études et recherches		168 319,53	20 070,60	148 248,93	
6182	Documentation générale et technique		86 204,16	321,24	85 882,92	
6184	Versements à des organismes de formation		208 192,35	30 817,67	177 374,68	
6185	Frais de colloques et séminaires		17 954,55		17 954,55	
6188	Autres frais divers		40 366,44	2 565,89	37 800,55	
62268	Autres honoraires, conseils...		48 620,40		48 620,40	
6227	Frais d'actes et de contentieux		40 502,94		40 502,94	
6228	Divers		1 430 126,40	132 942,75	1 297 183,65	
6231	Annonces et insertions		51 840,35	2 430,00	49 410,35	
6232	Fêtes et cérémonies		34 008,27		34 008,27	
6233	Foires et expositions		14 752,96		14 752,96	
6234	Réceptions		87 552,14	1 467,23	86 084,91	
6236	Catalogues et imprimés et publications		335 444,47	1 818,55	333 625,92	
6238	Divers		601 564,90	27 587,60	573 977,30	

## II - EXÉCUTION BUDGÉTAIRE

## Dépenses de fonctionnement - Vue détaillée

Chapitre / Article	Intitulé	Prévisions (a)	Émissions (b)	Annulations (c)	Réalisations nettes (d=b-c)	Solde prévisions / réalisations (a-d)
6241	Transports de biens		10 297,86	3 791,40	6 506,46	
6245	Transports de personnes extérieures à la collectivité		199 158,45	2 794,60	196 363,85	
6247	Transports collectifs du personnel		9 463,00		9 463,00	
6251	Voyages, déplacements et missions		54 773,20	592,50	54 180,70	
6261	Frais d'affranchissement		130 735,95		130 735,95	
6262	Frais de télécommunications		204 802,58	3 028,63	201 773,95	
627	Services bancaires et assimilés.		14 579,52	5,61	14 573,91	
6281	Concours divers (cotisations...)		63 358,14		63 358,14	
6282	Frais de gardiennage		187 672,96	19 511,96	168 161,00	
6283	Frais de nettoyage des locaux		155 366,81	25 380,23	129 986,58	
6284	Redevance pour services rendus		190 867,06		190 867,06	
62876	Au GFP de rattachement		521 456,00		521 456,00	
62878	A des tiers		30 861,23		30 861,23	
6288	Autres		458 695,56	65 467,49	393 228,07	
63512	Taxes foncières		344 010,71	6 384,00	337 626,71	
63513	Autres impôts locaux		32 977,00		32 977,00	
6354	Droits d'enregistrement et de timbre		86,00		86,00	
6355	Taxes et impôts sur les véhicules		6 575,64	1 812,04	4 763,60	
637	Autres impôts, taxes et versements assimilés (autres organismes)		37 103,16	4 650,46	32 452,70	
total chapitre 011	Charges à caractère général	17 249 322,00	17 362 786,30	842 335,91	16 520 450,39	728 871,61
6216	Personnel affecté par le GFP de rattachement		38 822,00		38 822,00	
6218	Autre personnel extérieur		118 758,56	3 302,07	115 456,49	
6331	Versement mobilité		145 512,79		145 512,79	
6332	Cotisations versées au F.N.A.L.		121 043,35		121 043,35	
6336	Cotisations au CNFPT et au centre de gestion de la fonction publique territoriale		252 712,13		252 712,13	

## II - EXÉCUTION BUDGÉTAIRE

## Dépenses de fonctionnement - Vue détaillée

Chapitre / Article	Intitulé	Prévisions (a)	Émissions (b)	Annulations (c)	Réalisations nettes (d=b-c)	Solde prévisions / réalisations (a-d)
6338	Autres impôts, taxes et versements assimilés sur rémunérations		71 881,87		71 881,87	
64111	Rémunération principale		18 260 104,32		18 260 104,32	
64112	Supplément familial de traitement et indemnité de résidence		214 149,86		214 149,86	
64113	NBI		165 005,55		165 005,55	
64118	Autres indemnités.		3 687 592,15		3 687 592,15	
64131	Rémunérations		4 546 061,26		4 546 061,26	
64132	Supplément familial de traitement et indemnité de résidence		57 580,17		57 580,17	
64138	Primes et autres indemnités		1 001 804,13		1 001 804,13	
6414	Personnel rémunéré à la vacation		20 482,34		20 482,34	
64168	Autres emplois aidés		365 560,62		365 560,62	
6417	Rémunérations des apprentis		101 745,15		101 745,15	
6451	Cotisations à l'U.R.S.S.A.F.		4 365 095,09		4 365 095,09	
6453	Cotisations aux caisses de retraite		6 143 156,24		6 143 156,24	
6454	Cotisations aux A.S.S.E.D.I.C		237 876,13		237 876,13	
6455	Cotisations pour assurance du personnel		324 610,50		324 610,50	
6474	Versements aux oeuvres sociales		3 735,18		3 735,18	
6475	Médecine du travail, pharmacie		26 091,22		26 091,22	
6478	Autres charges sociales diverses		1 119 115,95	100,00	1 119 015,95	
6488	Autres		12 063,98		12 063,98	
total chapitre 012	Charges de personnel et frais assimilés	41 441 152,00	41 400 560,54	3 402,07	41 397 158,47	43 993,53
7391111	Dégrèvement de taxe foncière sur les propriétés non bâties en faveur des jeunes agriculteurs		2 045,00		2 045,00	
7391112	Dégrèvement de taxe d'habitation sur les logements vacants		27 454,00		27 454,00	
total chapitre 014	Atténuations de produits	56 000,00	29 499,00		29 499,00	26 501,00
total chapitre 016	APA					

## II - EXÉCUTION BUDGÉTAIRE

## Dépenses de fonctionnement - Vue détaillée

Chapitre / Article	Intitulé	Prévisions (a)	Émissions (b)	Annulations (c)	Réalisations nettes (d=b-c)	Solde prévisions / réalisations (a-d)
total chapitre 017	RSA/Régularisations de RMI					
65131	Bourses		15 798,00		15 798,00	
65138	Autres secours		5 446,88		5 446,88	
65311	Indemnités de fonction		559 652,41		559 652,41	
65312	Frais de mission et de déplacement		15 370,15	4 170,64	11 199,51	
65313	Cotisations de retraite		45 669,16		45 669,16	
65314	Cotisations de sécurité sociale - part patronale		75 019,07		75 019,07	
65315	Formation		5 630,00	200,00	5 430,00	
653172	Cotisations au fonds de financement de l'allocation de fin de mandat		1 367,10		1 367,10	
6541	Créances admises en non-valeur		6 325,93		6 325,93	
6542	Créances éteintes		15 825,16		15 825,16	
6558	Autres contributions obligatoires		1 163 158,92		1 163 158,92	
657341	Communes membres du GFP		314,62		314,62	
657348	Autres communes		1 629,99		1 629,99	
657351	GFP de rattachement		10 000,00		10 000,00	
657362	CCAS		830 472,00		830 472,00	
6573641	aux budgets annexes et aux régies dotées de la seule autonomie financière		1 517 067,64		1 517 067,64	
657381	Autres établissements publics locaux		551 670,00		551 670,00	
657382	Organismes publics divers		20 000,00		20 000,00	
65748	Autres personnes de droit privé		5 478 929,50	16 050,00	5 462 879,50	
65811	Droits d'utilisation - informatique en nuage		64 501,25	14 266,05	50 235,20	
65818	Autres		362 130,27	15 892,67	346 237,60	
6583	Intérêts moratoires et pénalités sur marchés		123,92		123,92	
65886	Pertes de change sur créances et dettes non financières		59,23		59,23	
65888	Autres		42 970,56	507,35	42 463,21	

## II - EXÉCUTION BUDGÉTAIRE

## Dépenses de fonctionnement - Vue détaillée

Chapitre / Article	Intitulé	Prévisions (a)	Émissions (b)	Annulations (c)	Réalisations nettes (d=b-c)	Solde prévisions / réalisations (a-d)
total chapitre 65	Autres charges de gestion courante (sauf 6586)	11 530 322,00	10 789 131,76	51 086,71	10 738 045,05	792 276,95
total chapitre 6586	Frais de fonctionnement des groupes d'élus (1)					
<b>Total des dépenses de gestion des services</b>		<b>70 276 796,00</b>	<b>69 581 977,60</b>	<b>896 824,69</b>	<b>68 685 152,91</b>	<b>1 591 643,09</b>
66111	Intérêts réglés à l'échéance		1 895 284,71	0,01	1 895 284,70	
66112	Intérêts - rattachement des ICNE		399 982,90	347 909,42	52 073,48	
6615	Intérêts des comptes courants et de dépôts créditeurs		58 161,40		58 161,40	
6688	Autres		100,00		100,00	
total chapitre 66	Charges financières	2 006 000,00	2 353 529,01	347 909,43	2 005 619,58	380,42
673	Titres annulés (sur exercices antérieurs)		121 933,46	4 927,80	117 005,66	
total chapitre 67	Charges spécifiques	119 500,00	121 933,46	4 927,80	117 005,66	2 494,34
6815	Dotations aux provisions pour risques et charges de fonctionnement		73 562,00	3 602,00	69 960,00	
6817	Dotations aux dépréciations des actifs circulants		50 196,00	4 309,00	45 887,00	
total chapitre 68	Dotations aux provisions	115 847,00	123 758,00	7 911,00	115 847,00	
<b>Total des dépenses réelles et mixtes</b>		<b>72 518 143,00</b>	<b>72 181 198,07</b>	<b>1 257 572,92</b>	<b>70 923 625,15</b>	<b>1 594 517,85</b>
total chapitre 023	Virement à la section d'investissement	10 133 592,97				
675	Valeurs comptables des immobilisations cédées		5 391 323,84		5 391 323,84	
6761	Différences sur réalisations (positives) transférées en investissement		336 095,58		336 095,58	
6811	Dotations aux amortissements des immobilisations incorporelles et corporelles		4 732 244,60		4 732 244,60	
total chapitre 042	Opérations d'ordre de transfert entre sections	10 507 419,42	10 459 664,02		10 459 664,02	47 755,40
total chapitre 043	Opérations d'ordre à l'intérieur de la section de fonctionnement					
<b>Total des dépenses d'ordre de fonctionnement</b>		<b>20 641 012,39</b>	<b>10 459 664,02</b>		<b>10 459 664,02</b>	<b>10 181 348,37</b>



## II - EXÉCUTION BUDGÉTAIRE

## Dépenses de fonctionnement - Vue détaillée

Chapitre / Article	Intitulé	Prévisions (a)	Émissions (b)	Annulations (c)	Réalisations nettes (d=b-c)	Solde prévisions / réalisations (a-d)
<b>Total des dépenses de fonctionnement de l'exercice</b>		93 159 155,39	82 640 862,09	1 257 572,92	81 383 289,17	11 775 866,22
<b>002 Résultat de fonctionnement reporté</b>						
<b>Total des dépenses de la section de fonctionnement</b>		93 159 155,39	82 640 862,09	1 257 572,92	81 383 289,17	11 775 866,22

(1) Collectivités de plus de 100 000 habitants

## II - EXÉCUTION BUDGÉTAIRE

## Recettes de fonctionnement - Vue détaillée

Chapitre / Article	Intitulé	Prévisions (a)	Émissions (b)	Annulations (c)	Réalisations nettes (d=b-c)	Solde prévisions / réalisations (a-d)
6032	Variation des stocks des autres approvisionnements		310 758,54		310 758,54	
6419	Remboursements sur rémunérations du personnel		392 084,62	909,58	391 175,04	
6479	Remboursements sur autres charges sociales		222 657,00	13 387,00	209 270,00	
total chapitre 013	Atténuations de charges	961 500,00	925 500,16	14 296,58	911 203,58	50 296,42
total chapitre 016	APA					
total chapitre 017	RSA/Régularisations de RMI					
70311	Concession dans les cimetières (produit net)		86 460,14		86 460,14	
70321	Droits de stationnement et de location sur la voie publique		961 356,86	130 191,51	831 165,35	
70323	Redevance d'occupation du domaine public		188 283,59	12 745,14	175 538,45	
70328	Autres droits de stationnement et de location		25 754,12		25 754,12	
70388	Autres redevances et recettes diverses		283,36		283,36	
704	Travaux		16 029,00		16 029,00	
7062	Redevances et droits des services à caractère culturel		512 377,09	6 926,77	505 450,32	
70631	A caractère sportif		258 109,55		258 109,55	
7066	Redevances et droits des services à caractère social		454 888,84	224,28	454 664,56	
7067	Redevances et droits des services périscolaires et d'enseignement		1 138 596,82	14 974,65	1 123 622,17	
7078	Autres marchandises		20 887,85		20 887,85	
70841	aux budgets annexes et aux régies		49 572,00		49 572,00	
70843	aux CCAS		119 542,00		119 542,00	
70848	aux autres organismes		70 956,00		70 956,00	
70872	par les budgets annexes et les régies		8 620,00		8 620,00	
70873	par les C.C.A.S.		16 392,68	589,60	15 803,08	
70876	par le GFP de rattachement		146 201,17		146 201,17	
70878	par des tiers		126 047,50	1 268,40	124 779,10	

## II - EXÉCUTION BUDGÉTAIRE

## Recettes de fonctionnement - Vue détaillée

Chapitre / Article	Intitulé	Prévisions (a)	Émissions (b)	Annulations (c)	Réalisations nettes (d=b-c)	Solde prévisions / réalisations (a-d)
7088	Autres produits d'activités annexes (abonnements et vente d'ouvrages...)		43 209,16		43 209,16	
total chapitre 70	Produits des services, du domaine et ventes diverses	3 764 794,00	4 243 567,73	166 920,35	4 076 647,38	-311 853,38
73211	Attribution de compensation		13 466 133,00		13 466 133,00	
73212	Dotation de solidarité communautaire		602 726,00		602 726,00	
7323	Reversement du prélèvement sur les jeux et les paris hippiques		2 583,96		2 583,96	
738	Autres impôts et taxes		18 471,00		18 471,00	
total chapitre 73	Impôts et taxes (sauf 731)	14 097 859,00	14 089 913,96		14 089 913,96	7 945,04
73111	Impôts directs locaux		44 697 520,00	27 454,00	44 670 066,00	
73118	Autres contributions directes		11 516,00		11 516,00	
73123	Taxe communale additionnelle aux droits de mutation ou à la taxe de publicité foncière		2 260 071,87		2 260 071,87	
73132	Taxe sur les pylônes électriques		81 200,00		81 200,00	
73154	Droits de place		163 114,88		163 114,88	
731731	Impôt sur les cercles et maisons de jeux		63,72		63,72	
73174	Taxe locale sur la publicité extérieure		730 997,18	7 217,21	723 779,97	
total chapitre 731	Fiscalité locale	46 978 778,00	47 944 483,65	34 671,21	47 909 812,44	-931 034,44
74111	Dotation forfaitaire des communes		6 078 241,00		6 078 241,00	
741123	Dotation de solidarité urbaine (DSU) des communes		1 894 724,00		1 894 724,00	
741127	Dotation nationale de péréquation (DNP) des communes		757 329,00		757 329,00	
743	Dotation spéciale au titre des instituteurs (DSI)		2 808,00		2 808,00	
744	FCTVA		30 192,45		30 192,45	
74718	Autres		912 330,77	75 000,00	837 330,77	
7472	Régions		10 000,00		10 000,00	
7473	Départements		253 332,00	69 470,00	183 862,00	
74741	Communes membres du GFP		36 722,47		36 722,47	

## II - EXÉCUTION BUDGÉTAIRE

## Recettes de fonctionnement - Vue détaillée

Chapitre / Article	Intitulé	Prévisions (a)	Émissions (b)	Annulations (c)	Réalisations nettes (d=b-c)	Solde prévisions / réalisations (a-d)
74771	Fonds social européen		97 800,00	97 800,00		
74778	Autres fonds européens		34 600,00		34 600,00	
74784	CCAS et caisses des écoles		26 000,00		26 000,00	
747888	Autres		1 406 953,29	66 281,41	1 340 671,88	
7482	Compensation pour perte de taxe additionnelle aux droits d'enregistrement ou la taxe de publicité foncière		5 066,00		5 066,00	
74833	État - Compensation au titre des exonérations de taxes foncières		1 595 684,00		1 595 684,00	
748388	Autres		23 340,55		23 340,55	
7484	Dotation de recensement		10 561,00		10 561,00	
7485	Dotation pour les titres sécurisés		125 500,00		125 500,00	
total chapitre 74	Dotations et participations	13 152 679,00	13 301 184,53	308 551,41	12 992 633,12	160 045,88
752	Revenus des immeubles		992 543,65	1 421,12	991 122,53	
75821	Excédent des budgets annexes à caractère administratif		724 839,67		724 839,67	
7584	Recouvrement sur créances admises en non valeur		772,16		772,16	
75888	Autres		164 468,48	64,00	164 404,48	
total chapitre 75	Autres produits de gestion courante	1 873 649,00	1 882 623,96	1 485,12	1 881 138,84	-7 489,84
<b>Total des recettes de gestion des services</b>		<b>80 829 259,00</b>	<b>82 387 273,99</b>	<b>525 924,67</b>	<b>81 861 349,32</b>	<b>-1 032 090,32</b>
761	Produits de participations		190 260,36		190 260,36	
76238	par d'autres tiers		28 614,73		28 614,73	
7688	Autres		1 623,77		1 623,77	
total chapitre 76	Produits financiers	43 615,00	220 498,86		220 498,86	-176 883,86
773	Mandats annulés (sur exercices antérieurs) ou atteints par la déchéance quadriennale		43 325,06	50,99	43 274,07	
775	Produits des cessions d'immobilisations		5 224 195,06		5 224 195,06	
total chapitre 77	Produits spécifiques	5 264 195,06	5 267 520,12	50,99	5 267 469,13	-3 274,07

## II - EXÉCUTION BUDGÉTAIRE

## Recettes de fonctionnement - Vue détaillée

Chapitre / Article	Intitulé	Prévisions (a)	Émissions (b)	Annulations (c)	Réalisations nettes (d=b-c)	Solde prévisions / réalisations (a-d)
7815	Reprises sur provisions pour risques et charges de fonctionnement courant		142 043,00		142 043,00	
7817	Reprises sur dépréciations des actifs circulants.		324 483,04		324 483,04	
total chapitre 78	Reprises sur provisions	318 899,00	466 526,04		466 526,04	-147 627,04
<b>Total des recettes réelles et mixtes</b>		<b>86 455 968,06</b>	<b>88 341 819,01</b>	<b>525 975,66</b>	<b>87 815 843,35</b>	<b>-1 359 875,29</b>
722	Immobilisations corporelles		150 428,40		150 428,40	
7761	Différences sur réalisations (négatives) reprises au compte de résultat		503 224,36		503 224,36	
777	Recettes et quote-part des subventions d'investissement transférées au compte de résultat		173 405,00	51 191,00	122 214,00	
total chapitre 042	Opérations d'ordre de transfert entre sections	876 629,36	827 057,76	51 191,00	775 866,76	100 762,60
total chapitre 043	Opérations d'ordre à l'intérieur de la section de fonctionnement					
<b>Total des recettes d'ordre de fonctionnement</b>		<b>876 629,36</b>	<b>827 057,76</b>	<b>51 191,00</b>	<b>775 866,76</b>	<b>100 762,60</b>
<b>Total des recettes de fonctionnement de l'exercice</b>		<b>87 332 597,42</b>	<b>89 168 876,77</b>	<b>577 166,66</b>	<b>88 591 710,11</b>	<b>-1 259 112,69</b>
<b>002 Résultat de fonctionnement reporté</b>		<b>5 826 557,97</b>				
<b>Total des recettes de la section de fonctionnement</b>		<b>93 159 155,39</b>	<b>89 168 876,77</b>	<b>577 166,66</b>	<b>88 591 710,11</b>	<b>4 567 445,28</b>

## III – ÉTATS FINANCIERS

## Bilan (en euros)

ACTIF	Note	Exercice N			Exercice N-1
		BRUT	amortissements, dépréciations	NET	NET
<b>ACTIF IMMOBILISÉ</b>					
IMMOBILISATIONS INCORPORELLES					
Subventions d'investissement versées		29 166 875,88	12 389 662,00	16 777 213,88	16 506 540,63
Autres immobilisations incorporelles		4 725 849,97	2 885 139,31	1 840 710,66	1 602 543,82
Immobilisations incorporelles en cours					
IMMOBILISATIONS CORPORELLES					
Terrains		37 588 418,88	45 678,00	37 542 740,88	40 366 740,71
Constructions		256 380 395,33	2 932 188,26	253 448 207,07	237 992 040,40
Réseaux et installations de voirie		201 748 558,01		201 748 558,01	197 056 715,77
Réseaux divers		22 205 556,02	17 959,00	22 187 597,02	22 145 977,34
Installations techniques, agencements et matériel		7 950 705,00	4 197 350,79	3 753 354,21	5 668 009,88
Immobilisations mises en concessions ou affermées					
Autres		28 087 769,01	17 291 902,97	10 795 866,04	10 485 987,96
Immobilisations corporelles en cours		26 766 587,93		26 766 587,93	28 138 317,08
DROITS DE RETOUR RELATIFS AUX BIENS MIS A DISPOSITION OU AFFECTÉS		67 716 614,53		67 716 614,53	65 632 220,90
IMMOBILISATIONS FINANCIÈRES		16 032 291,09		16 032 291,09	12 527 253,23
<b>TOTAL ACTIF IMMOBILISÉ (I)</b>		<b>698 369 621,65</b>	<b>39 759 880,33</b>	<b>658 609 741,32</b>	<b>638 122 347,72</b>
<b>ACTIF CIRCULANT</b>					
STOCKS		310 758,54		310 758,54	305 825,76
CRÉANCES					
Créances sur des entités publiques, des organismes internationaux et la Commission européenne		934 452,70		934 452,70	640 818,78
Créances sur les redevables et comptes rattachés		2 537 285,03	45 887,00	2 491 398,03	1 601 375,39
Avances et acomptes versés par la collectivité					
Créances correspondant à des opérations pour compte de tiers		358 247,79		358 247,79	358 247,79
Créances sur budgets annexes		2 849 924,19		2 849 924,19	1 562 208,62
Créances sur les autres débiteurs		249 883,68		249 883,68	155 561,31
CHARGES CONSTATÉES D'AVANCE					

## III – ÉTATS FINANCIERS

## Bilan (en euros)

ACTIF	Note	Exercice N			Exercice N-1
		BRUT	amortissements, dépréciations	NET	NET
<b>TOTAL ACTIF CIRCULANT (HORS TRÉSORERIE) (II)</b>		<b>7 240 551,93</b>	<b>45 887,00</b>	<b>7 194 664,93</b>	<b>4 624 037,65</b>
<b>TRÉSORERIE</b>					
VALEURS MOBILIÈRES DE PLACEMENT					
DISPONIBILITÉS		4 682 936,24		4 682 936,24	6 731 528,41
AUTRES					
<b>TOTAL TRÉSORERIE (III)</b>		<b>4 682 936,24</b>		<b>4 682 936,24</b>	<b>6 731 528,41</b>
COMPTES DE REGULARISATION (dont primes de remboursement des obligations) (IV)		3,96		3,96	1 770,34
ÉCARTS DE CONVERSION ACTIF (V)					
<b>TOTAL GÉNÉRAL (I + II + III + IV + V)</b>		<b>710 293 113,78</b>	<b>39 805 767,33</b>	<b>670 487 346,45</b>	<b>649 479 684,12</b>

## III – ÉTATS FINANCIERS

## Bilan (en euros)

FONDS PROPRES ET PASSIF	Note	Exercice N	Exercice N-1
<b>FONDS PROPRES</b>			
APPORTS NON RATTACHÉS A UN ACTIF DÉTERMINÉ			
Dotations		73 606 734,20	73 606 734,20
Fonds globalisés		88 981 864,12	85 772 454,67
SUBVENTIONS D'INVESTISSEMENT			
Rattachées à un actif amortissable		3 953 205,51	3 866 457,38
Rattachées à un actif non amortissable		90 189 695,68	86 332 127,21
NEUTRALISATIONS ET RÉGULARISATIONS		-8 724 688,42	-8 557 559,64
RÉSERVES		294 707 453,32	287 523 344,22
REPORT A NOUVEAU		5 826 557,97	4 279 530,00
RÉSULTAT DE L'EXERCICE		7 208 420,94	8 731 137,07
DROITS DU CONCÉDANT ET DE L'AFFERMANT			
DROITS DE L'AFFECTANT ET DU REMETTANT		13 436 657,23	13 230 973,23
<b>TOTAL FONDS PROPRES (I)</b>		<b>569 185 900,55</b>	<b>554 785 198,34</b>
<b>PASSIF</b>			
<b>PROVISIONS POUR RISQUES ET CHARGES</b>			
PROVISIONS POUR RISQUES			
PROVISIONS POUR CHARGES		69 960,00	142 043,00
<b>TOTAL PROVISIONS POUR RISQUES ET CHARGES (1)</b>		<b>69 960,00</b>	<b>142 043,00</b>
<b>DETTES FINANCIÈRES</b>			
EMPRUNTS OBLIGATAIRES			
EMPRUNTS SOUSCRITS AUPRÈS DES ÉTABLISSEMENTS DE CRÉDIT		94 665 331,43	89 336 491,68
DETTES FINANCIÈRES ET AUTRES EMPRUNTS		7 860,71	51 603,71
<b>TOTAL DETTES FINANCIÈRES (2)</b>		<b>94 673 192,14</b>	<b>89 388 095,39</b>
<b>DETTES NON FINANCIÈRES</b>			
Dettes fournisseurs et comptes rattachés		4 312 099,00	2 077 888,08
Dettes fiscales et sociales		24 218,01	30 275,32
Avances et acomptes reçus			
Dettes correspondant à des opérations pour compte de tiers		267 671,41	269 591,41



## III – ÉTATS FINANCIERS

## Bilan (en euros)

FONDS PROPRES ET PASSIF	Note	Exercice N	Exercice N-1
Fonds gérés par la collectivité			
Dettes sur budgets annexes		81 703,52	858 125,34
Autres dettes non financières		1 781 269,90	1 914 443,67
PRODUITS CONSTATÉS D'AVANCE		75 000,00	
<b>TOTAL DETTES NON FINANCIÈRES (3)</b>		<b>6 541 961,84</b>	<b>5 150 323,82</b>
<b>TRÉSORERIE</b>			
AUTRES ÉLÉMENTS DE TRÉSORERIE PASSIVE			
<b>TOTAL TRÉSORERIE (4)</b>			
<b>TOTAL PASSIF (II) = (1+2+3+4)</b>		<b>101 285 113,98</b>	<b>94 680 462,21</b>
COMPTES DE RÉGULARISATION (III)		16 331,92	14 023,57
ÉCARTS DE CONVERSION PASSIF (IV)			
<b>TOTAL GÉNÉRAL (I+II+III+IV)</b>		<b>670 487 346,45</b>	<b>649 479 684,12</b>

## III – ÉTATS FINANCIERS

## Compte de résultat (en euros)

	Note	Exercice N	Exercice N-1	Variation
<b>PRODUITS DE FONCTIONNEMENT</b>				
<b>PRODUITS SANS CONTREPARTIE DIRECTE (ou subventions et produits assimilés)</b>				
Dotations de l'état		8 763 294,45	8 763 002,46	291,99
Participations		2 469 187,12	2 325 000,21	144 186,91
Compensations, autres attributions et autres participations		1 760 151,55	1 543 118,00	217 033,55
Dons et legs				
Impôts et taxes		61 970 227,40	59 512 194,60	2 458 032,80
<b>PRODUITS AVEC CONTREPARTIE DIRECTE</b>				
Ventes de biens ou prestations de services		4 076 647,38	3 784 716,96	291 930,42
Produits des cessions d'actifs		5 224 195,06	2 460 612,00	2 763 583,06
Autres produits de gestion		1 924 412,91	1 205 372,13	719 040,78
Production stockée et immobilisée		150 428,40	236 358,78	-85 930,38
<b>AUTRES PRODUITS</b>				
Reprises sur amortissement, dépréciations, provisions et transferts de charges		466 526,04	12 318,13	454 207,91
Reprises du financement rattaché à un actif		122 214,00	109 384,00	12 830,00
Neutralisation des amortissements, dépréciations et provisions				
Neutralisation des moins-values de cession		503 224,36	1 467 812,38	-964 588,02
<b>TOTAL PRODUITS DE FONCTIONNEMENT (I)</b>		<b>87 430 508,67</b>	<b>81 419 889,65</b>	<b>6 010 619,02</b>
<b>CHARGES DE FONCTIONNEMENT</b>				
Achats et charges externes		15 956 064,33	13 929 763,94	2 026 300,39
Charges de personnel		40 051 284,80	37 004 704,35	3 046 580,45
<i>Dont salaires, traitements et rémunérations diverses</i>		<i>28 040 974,49</i>	<i>26 193 151,51</i>	<i>1 847 822,98</i>
<i>Dont charges sociales</i>		<i>12 010 310,31</i>	<i>10 811 552,84</i>	<i>1 198 757,47</i>
Indemnités des élus (et membres du CESR)		698 337,25	668 150,11	30 187,14
Autres charges de fonctionnement (dont pertes sur créances irrécouvrables)		578 275,91	333 584,39	244 691,52
Impôts et taxes		999 056,15	912 447,41	86 608,74
Dotations aux amortissements, dépréciations, provisions		4 848 091,60	4 849 656,87	-1 565,27
Valeurs nettes comptables des éléments d'actifs cédés		5 391 323,84	3 899 268,81	1 492 055,03
Neutralisation des dépréciations et provisions				

## III – ÉTATS FINANCIERS

## Compte de résultat (en euros)

	Note	Exercice N	Exercice N-1	Variation
Neutralisation des plus-values de cession		336 095,58	29 155,57	306 940,01
<b>TOTAL CHARGES DE FONCTIONNEMENT (II)</b>		<b>68 858 529,46</b>	<b>61 626 731,45</b>	<b>7 231 798,01</b>
<b>CHARGES D'INTERVENTION</b>				
Dispositifs d'intervention pour compte propre		8 415 278,63	8 348 782,74	66 495,89
<i>Dont ménages</i>		2 124,88	29 499,71	-8 254,83
<i>Dont personnes morales de droit privé</i>		5 462 879,50	5 631 140,00	-168 260,50
<i>Dont collectivités territoriales</i>		1 944,61	2 142,17	-197,56
<i>Dont autres organismes publics</i>		2 929 209,64	2 686 000,86	243 208,78
<i>Dont établissements d'enseignement</i>				
Charges résultant de la mise en jeu de la garantie de la collectivité				
Autres charges		1 163 158,92	1 154 510,82	8 648,10
<b>TOTAL CHARGES D'INTERVENTION (III)</b>		<b>9 578 437,55</b>	<b>9 503 293,56</b>	<b>75 143,99</b>
<b>PRODUITS (ou CHARGES) NETS DE L'ACTIVITE (IV = I - II - III)</b>		<b>8 993 541,66</b>	<b>10 289 864,64</b>	<b>-1 296 322,98</b>
<b>PRODUITS FINANCIERS</b>				
Produits des participations et des prêts		190 260,36		190 260,36
Produits des valeurs mobilières de placement				
Produits nets sur cessions de valeurs mobilières de placement				
Autres produits financiers		30 238,50	31 619,21	-1 380,71
Reprises sur amortissements, dépréciations, provisions financières et transferts de charges				
<b>TOTAL PRODUITS FINANCIERS (V)</b>		<b>220 498,86</b>	<b>31 619,21</b>	<b>188 879,65</b>
<b>CHARGES FINANCIERES</b>				
Charges d'intérêts		2 005 519,58	1 580 852,03	424 667,55
Charges nettes sur cessions de valeurs mobilières de placement				
Autres charges financières		100,00	9 494,75	-9 394,75
Dotations aux amortissements, aux dépréciations et aux provisions financières				
<b>TOTAL CHARGES FINANCIERES (VI)</b>		<b>2 005 619,58</b>	<b>1 590 346,78</b>	<b>415 272,80</b>
<b>PRODUITS (ou CHARGES) FINANCIERS NETS (VII = V - VI)</b>		<b>-1 785 120,72</b>	<b>-1 558 727,57</b>	<b>-226 393,15</b>
<b>RESULTAT DE L'EXERCICE (VIII = IV + VII)</b>		<b>7 208 420,94</b>	<b>8 731 137,07</b>	<b>-1 522 716,13</b>

Envoyé en préfecture le 28/06/2024		Exercice 2023	
Reçu en préfecture le 28/06/2024		S <sup>2</sup> LO	
Publié le			
ID : 085-218501914-20240620-143737_A-BF			

**III – ÉTATS FINANCIERS**


**Annexe**

L'annexe est une pièce jointe au compte financier unique pour les collectivités listées dans l'arrêté du 10 novembre 2016 qui expérimentent la certification des comptes en application de l'article 110 de la loi NOTRe.

Pour les autres collectivités, cet état est SANS OBJET.



## État des Contrôles du Compte Financier

Envoyé en préfecture le 28/06/2024 Exercice 2023  
Reçu en préfecture le 28/06/2024  
Publié le   
ID : 085-218501914-20240620-143737\_A-BF

L'état des contrôles du compte financier ne fait pas apparaître d'anomalie sur le périmètre des contrôles effectués portant sur la cohérence des états patrimoniaux et la concordance de l'exécution budgétaire.



**V – ARRETE ET SIGNATURES****ARRETE ET SIGNATURES**

Date d'édition : 23/05/2024

**Comptable(s)**

M Yann JAURY

du 01/02/2024

M Vincent LARRIEU

du 01/01/2023

**Ayant exercé au cours de la gestion**

au 23/05/2024

au 31/01/2024

Vu et certifié par le comptable supérieur ou son délégué qui déclare que le présent compte est exact en ses résultats.

Observations :**PARAGEAULT Noemie (1048505860-0), Inspecteur des Finances Publiques****A DDFIP DE LA VENDEE, le 27/05/2024**

Le comptable soussigné affirme véritable, sous les peines de droit, le présent compte.

**JAURY Yann (1014317518-0), CSC des Finances Publiques de 3ème catégorie****A YON-VENDEE, le 31/05/2024**

Vu par l'ordonnateur ou son délégué qui certifie que le présent compte a été voté le 20/06/2024 par l'organe délibérant.

**BOUARD Luc (lbouard2-xt), Maire****A LA ROCHE SUR YON, le 27/06/2024**

**RESTAURATION COL-LA ROCHE**  
RELATIF AU BUDGET PRINCIPAL DE LA ROCHE-SUR-YON

Numéro SIRET : 21850191400467

POSTE COMPTABLE : 085014 SGC YON-VENDEE

**Compte financier unique (M57)**

**Voté par Nature**  
BUDGET ANNEXE

ANNEE 2023

# Sommaire

## Le Compte Financier Unique

[Arrêté et signatures](#)

[ECCE](#)

	Origine des données	Page
<b>I. Informations générales et synthétiques</b>		
A	<a href="#">Informations statistiques, fiscales et financières</a>	5
B1	<a href="#">Présentation générale du compte financier - Vue d'ensemble</a>	6
B2	<a href="#">Détermination du résultat cumulé à la fin de l'exercice</a>	7
B3.1	<a href="#">Liste des organismes de regroupement</a>	8
B3.2	<a href="#">Liste des établissements publics créés</a>	9
B3.3	<a href="#">Liste des services individualisés dans un budget annexe</a>	10
C1	<a href="#">Détail des restes à réaliser - Dépenses</a>	11
C2	<a href="#">Détail des restes à réaliser - Recettes</a>	12
D	<a href="#">Bilan synthétique</a>	13
E	<a href="#">Compte de résultat synthétique</a>	14
F	<a href="#">Taux des contributions et produits afférents en N</a>	16
<b>II. Exécution budgétaire</b>		
A	<a href="#">Modalités de vote du budget</a>	17
	<i>Vue d'ensemble</i>	
A1.1	<a href="#">Dépenses d'investissement</a>	18
A1.2	<a href="#">Recettes d'investissement</a>	19
A2.1	<a href="#">Dépenses de fonctionnement</a>	20
A2.2	<a href="#">Recettes de fonctionnement</a>	22
	<i>Vue détaillée</i>	
B1	<a href="#">Dépenses d'investissement</a>	23
B2	<a href="#">Recettes d'investissement</a>	25
C1	<a href="#">Opérations d'équipement - Détail des chapitres et articles</a>	27
D1	<a href="#">Dépenses de fonctionnement</a>	28
D2	<a href="#">Recettes de fonctionnement</a>	31
<b>III. États financiers</b>		
A	<a href="#">Bilan</a>	33
B	<a href="#">Compte de résultat</a>	37
C	<a href="#">Annexe (uniquement pour les collectivités certifiables)</a>	39



**IV. États annexés***A. Présentation croisée et agrégée*

A1	Présentation croisée, section d'investissement – vue d'ensemble	Ordonnateur
A2	Présentation croisée, section de fonctionnement – vue d'ensemble	Ordonnateur
A3	Présentation agrégée du budget principal et des budgets annexes	Ordonnateur

*B. États annexés patrimoniaux*

B1.1	État de la dette - Détail des crédits de trésorerie	Ordonnateur
B1.2	État de la dette - Répartition par nature de dette	Ordonnateur
B1.3	État de la dette - Répartition par structure de taux	Ordonnateur
B1.4	État de la dette - Typologie de la répartition de l'encours	Ordonnateur
B1.5	État de la dette - Détail des opérations de couverture	Ordonnateur
B1.6	État de la dette - Remboursement anticipé d'un emprunt avec refinancement	Ordonnateur
B1.7	État de la dette - Emprunts renégociés au cours de l'année N	Ordonnateur
B1.8	État de la dette - Dette pour financer l'emprunt d'un autre organisme	Ordonnateur
B1.9	État de la dette - Autres dettes	Ordonnateur
B2	Méthodes utilisées pour les amortissements	Ordonnateur
B3.1	État des provisions	Ordonnateur
B4	État des charges transférées	Ordonnateur
B5	Détail des opérations pour le compte de tiers	Ordonnateur
B6	Prêts	Ordonnateur
B7.1	État des emprunts garantis	Ordonnateur
B7.2	Calcul du ratio d'endettement relatif aux emprunts garantis	Ordonnateur
B8.1.1	Liste des concours attribués à des tiers en nature ou en subventions	Ordonnateur
B8.2	État des contrats de crédit-bail	Ordonnateur
B8.3	État des contrats de partenariat public-privé	Ordonnateur
B8.4	État des autres engagements donnés	Ordonnateur
B8.5	État des engagements reçus	Ordonnateur
B9	État du personnel	Ordonnateur
B10	Liste des organismes dans lesquels la collectivité a pris un engagement financier	Ordonnateur
B15.1	État de ventilation des dépenses liées à la gestion de la crise sanitaire du COVID-19 - Fonctionnement	Ordonnateur

B15.2 État de ventilation des dépenses liées à la gestion de la crise sanitaire du COVID-19 - Investissement

Ordonnateur ID : 085-218501914-20240620-143737\_B-BF

**C. États annexés budgétaires**

C1.1 Équilibre budgétaire - dépenses

Ordonnateur

C1.2 Équilibre budgétaire - recettes

Ordonnateur

C2.1 Situation des autorisations de programme

Ordonnateur

C2.2 Situation des autorisations d'engagement

Ordonnateur

**D. Autres éléments d'information**

D1 État des recettes grevées d'une affectation spéciale

Ordonnateur

D2.1 Liste des services assujettis à la TVA et non érigés en budget annexe

Ordonnateur

D5 Gestion des fonds européens

Ordonnateur

D7 Actions de formation des élus

Ordonnateur

D8 État relatif aux ressources et dépenses de la formation professionnelle des jeunes

Ordonnateur

D10 Identification des flux croisés

Ordonnateur

D11.1 États de la répartition de la TEOM – investissement

Ordonnateur

D11.2 États de la répartition de la TEOM – fonctionnement

Ordonnateur

**V. Arrêté et signatures**A [Arrêté et signatures](#)

Ordonnateur / Comptable

41

**I – INFORMATIONS GENERALES ET SYNTHÉTIQUES**  
**INFORMATIONS STATISTIQUES, FISCALES ET FINANCIERES**

**Informations statistiques**

	Valeurs
Population totale	0

**Informations fiscales (N-2)**

	Collectivité
Indicateur de ressources fiscales ou potentiel fiscal par habitant (1)	0.00

**Ratios de niveau**

	Valeurs
1 Dépenses réelles de fonctionnement / population	0.00
2 Recettes réelles de fonctionnement / population	0.00
3 Dépenses d'équipement brut / population	0.00
4 Encours de dette / population (2)	0.00
5 DGF / population	0.00

**Ratios de structure et d'analyse financière**

	Valeurs
6 Dépenses de personnel / dépenses réelles de fonctionnement (3)	0.00
7 Dépenses réelles de fonctionnement et remboursement annuel de la dette en capital / recettes réelles de fonctionnement (3)	0.00
8 Taux d'épargne brute (Epargne brute / recettes réelles de fonctionnement) (2) (3)	
9 Taux d'épargne nette ( Epargne brute – remboursement annuel de la dette en capital) / recettes réelles de fonctionnement)	
10 Ratio d'endettement (Encours de la dette / recettes réelles de fonctionnement) (2) (3)	0.00
11 Capacité de désendettement (encours de dette / épargne brute) (2) (3)	

(1) A renseigner selon les dispositions législatives et réglementaires applicables à la collectivité. Informations comprises dans la fiche de répartition de la DGF de l'exercice N-1, établie sur la base des informations N-2 (transmise par les services préfectoraux).

(2) Les ratios s'appuyant sur l'encours de la dette se calculent à partir du montant de la dette au 1<sup>er</sup> janvier N.

(3) Pour les syndicats mixtes, seules ces données sont à renseigner.

**I – INFORMATIONS GENERALES ET SYNTHÉTIQUES**  
**PRESENTATION GENERALE DU COMPTE FINANCIER – VUE D'ENSEMBLE**

<b>Détermination du résultat cumulé à la fin de l'exercice N</b>					
			Investissement	Fonctionnement	Total cumulé
Recettes	Prévision budgétaire totale	A	73 500,00	4 797 888,61	4 871 388,61
	Recettes réalisées (1)	B	55 797,60	4 572 137,65	4 627 935,25
	Restes à réaliser	C	0,00	0,00	0,00
Dépenses	Autorisation budgétaire totale	D	137 246,68	4 793 943,00	4 931 189,68
	Dépenses réalisées (1)	E	132 520,17	4 568 192,59	4 700 712,76
	Restes à réaliser	F	3 712,70	0,00	3 712,70
Différences entre les titres et les mandats	Solde des réalisations de l'exercice (+/-)	G = B – E	-76 722,57	3 945,06	-72 777,51
Résultats antérieurs reportés	Résultats antérieurs reportés (+/-)	H	63 746,68	-3 945,61	59 801,07
Solde (investissement) ou résultat de clôture (fonctionnement)	Excédent /déficit	G + H	-12 975,89	-0,55	-12 976,44
Différence entre les restes à réaliser	Restes à réaliser (+/-)	I = C - F	-3 712,70	0,00	-3 712,70
Résultat cumulé	Excédent /déficit	G + H + I	-16 688,59	-0,55	-16 689,14

(1) Les recettes réalisées et les dépenses réalisées concernent les opérations réelles et les opérations d'ordre



**I – INFORMATIONS GENERALES ET SYNTHÉTIQUES**  
**DETERMINATION DU RESULTAT CUMULE A LA FIN DE L'EXERCICE**

Section de fonctionnement	Montant
<b>A</b> Solde des réalisations de l'exercice N précédé du signe + (excédent) ou – (déficit)	3 945,06
<b>B</b> Résultats antérieurs reportés Ligne 002 du compte financier N Précédé du signe + (excédent) ou – (déficit)	-3 945,61
<b>C</b> Résultat de clôture de la section de fonctionnement (a) = A+B	-0,55
<b>Section d'investissement</b>	
<b>D</b> Solde des réalisations de l'exercice N précédé du signe + (excédent) ou – (déficit)	-76 722,57
<b>E</b> Résultats antérieurs reportés Ligne 001 du compte financier N Précédé du signe + (excédent) ou – (déficit)	63 746,68
<b>F</b> Solde d'exécution de la section d'investissement N F = D+E, précédé de + ou -	-12 975,89
<b>G</b> Solde des restes à réaliser d'investissement N (b)	-3 712,70
<b>H</b> Solde cumulé de la section d'investissement H (=F+G) NB : en cas de solde négatif, il s'agit d'un besoin de financement à couvrir obligatoirement par l'affectation du résultat de fonctionnement	-16 688,59

(a) en cas de déficit reporté de la section de fonctionnement, il n'y a pas d'affectation

(b) le solde des restes à réaliser de la section de fonctionnement n'est pas pris en compte pour l'affectation du résultat de fonctionnement. Le solde est reporté au budget de reprise après le vote du compte financier.





**I – INFORMATIONS GENERALES ET SYNTHÉTIQUES**

**LISTE DES ORGANISMES DE GROUPEMENT AUXQUELS ADHÈRE LA COLLÉCTIVITÉ**

Désignation des organismes	Date d'adhésion	Mode de participation (1)	Montant du financement
<b>Syndicats mixtes (article L. 5721-2 du CGCT)</b>			
<b>EPCI</b>			
<b>Autres organismes de regroupement</b>			

(1) Indiquer si le financement est fait par TPZ, TPU, TPU + fiscalité additionnelle ou sans fiscalité propre.



## I – INFORMATIONS GENERALES ET SYNTHÉTIQUES

### LISTE DES ÉTABLISSEMENTS PUBLICS CRÉÉS

(1) Il s'agit de recenser les établissements publics créés par la collectivité pour l'exploitation directe d'un service public relevant de sa compétence.

Pour rappel, la collectivité a l'obligation de constituer une régie si le service concerné est de nature industrielle et commerciale (cf. article L. 1412-1 du CGCT) ou la faculté de constituer une régie si le service concerné est de nature administrative et n'est pas de ceux qui, par leur nature ou par la loi, ne peuvent être assurés que par la collectivité elle-même (cf. article L. 1412-2 du CGCT).

Les régies ainsi créées peuvent, au choix de la collectivité, être dotées :

- soit de la personnalité morale et de l'autonomie financière ;
- soit de la seule autonomie financière.

Cependant, il convient de préciser que seules les régies dotées de la personnalité morale et de l'autonomie financière sont dénommées établissement public et doivent être recensées dans cet état.





**I – INFORMATIONS GENERALES ET SYNTHÉTIQUES**  
**LISTE DES SERVICES INDIVIDUALISÉS DANS UN BUDGET ANNEXE**

(1) Exemples de catégories : régie à seule autonomie financière, opérations d'aménagement, service social et médico-social.





**I – INFORMATIONS GENERALES ET SYNTHÉTIQUES**  
**EXECUTION DU BUDGET – RAR DEPENSES**
**DETAIL DES RESTES A REALISER N EN DEPENSES (1)**

Chap. / art. (2)	Libellé	Dépenses engagées non mandatées
<b>SECTION D'INVESTISSEMENT – TOTAL</b>		(I) <b>3 712,70</b>
018	RSA	0,00
10	Dotations, fonds divers et réserves	0,00
13	Subventions d'investissement	0,00
16	Emprunts et dettes assimilées	0,00
18	Cpte de liaison : affectation (BA,régie)	0,00
20	Immobilisations incorporelles (sauf le 204)	0,00
204	Subventions d'équipement versées	0,00
21	Immobilisations corporelles	3 712,70
22	Immobilisations reçues en affectation	0,00
23	Immobilisations en cours	0,00
26	Participations et créances rattachées	0,00
27	Autres immobilisations financières	0,00
45	Chapitres d'opérations pour compte de tiers	0,00
<b>SECTION DE FONCTIONNEMENT – TOTAL</b>		(II) <b>0,00</b>
011	Charges à caractère général	0,00
012	Charges de personnel et frais assimilés	0,00
014	Atténuations de produits	0,00
016	APA	0,00
017	RSA / Régularisations de RMI	0,00
65	Autres charges de gestion courante	0,00
6586	Frais fonctionnement des groupes d'élus	0,00
66	Charges financières	0,00
67	Charges spécifiques	0,00

(1) Il s'agit des restes à réaliser établis conformément à la comptabilité d'engagement annuelle. Ces restes à réaliser seront repris au BP ou au BS N+1.

(2) Suivant le niveau de vote retenu par l'assemblée délibérante.

**I – INFORMATIONS GENERALES ET SYNTHÉTIQUES**  
**EXECUTION DU BUDGET – RAR RECETTES**
**DETAIL DES RESTES A REALISER N EN RECETTES (1)**

Chap. / art. (2)	Libellé	Titres restant à émettre
<b>SECTION D'INVESTISSEMENT – TOTAL</b>		<b>(III) 0,00</b>
018	RSA	0,00
024	Produits des cessions d'immobilisations	0,00
10	Dotations, fonds divers et réserves	0,00
13	Subventions d'investissement (reçues)	0,00
16	Emprunts et dettes assimilées	0,00
18	Cpte de liaison : affectation (BA,régie)	0,00
20	Immobilisations incorporelles (sauf 204)	0,00
204	Subventions d'équipement versées	0,00
21	Immobilisations corporelles	0,00
22	Immobilisations reçues en affectation	0,00
23	Immobilisations en cours	0,00
26	Participations et créances rattachées	0,00
27	Autres immobilisations financières	0,00
45	Chapitres d'opérations pour compte de tiers	0,00
<b>SECTION DE FONCTIONNEMENT – TOTAL</b>		<b>(IV) 0,00</b>
70	Prod. services, domaine, ventes diverses	0,00
73	Impôts et taxes	0,00
731	Fiscalité locale	0,00
74	Dotations et participations	0,00
75	Autres produits de gestion courante	0,00
013	Atténuations de charges	0,00
016	APA	0,00
017	RSA / Régularisations de RMI	0,00
76	Produits financiers	0,00
77	Produits spécifiques	0,00

(1) Il s'agit des restes à réaliser établis conformément à la comptabilité d'engagement annuelle. Ces restes à réaliser seront repris au BP ou au BS N+1.

(2) Suivant le niveau de vote retenu par l'assemblée délibérante.

## I – INFORMATIONS GÉNÉRALES ET SYNTHÉTIQUES

## Bilan synthétique (en milliers d'euros)

ACTIF NET (1)	Total	FONDS PROPRES ET PASSIF	Total
<b>ACTIF IMMOBILISÉ</b>		<b>FONDS PROPRES</b>	
<b>Immobilisations incorporelles (nettes)</b>		Apports et subventions d'investissement	7,90
Subventions d'investissement versées		Neutralisations et régularisations	
Autres immobilisations incorporelles	5,20	Réserves	337,38
<b>Immobilisations corporelles (nettes)</b>		Report à nouveau	-3,95
Terrains		Résultat de l'exercice	3,95
Constructions		Droits du concédant, de l'affermant, de l'affectant et du remettant	
Réseaux et installations de voirie		<b>TOTAL FONDS PROPRES (I)</b>	<b>345,27</b>
Réseaux divers		<b>PASSIF</b>	
Installations techniques, agencements et matériel		<b>TOTAL PROVISIONS POUR RISQUES ET CHARGES (1)</b>	
Immobilisations mises en concessions ou affermées		<b>DETTES FINANCIÈRES</b>	
Autres	353,05	Emprunts obligataires	
<b>Immobilisations corporelles en cours</b>		Emprunts souscrits auprès des établissements de crédit	
<b>Droits de retour relatifs aux biens mis à disposition ou affectés</b>		Dettes financières et autres emprunts	
<b>Immobilisations financières (nettes)</b>		<b>TOTAL DETTES FINANCIÈRES (2)</b>	
<b>TOTAL ACTIF IMMOBILISÉ (I)</b>	<b>358,25</b>	<b>DETTES NON FINANCIÈRES</b>	
<b>ACTIF CIRCULANT</b>		Dettes fournisseurs et comptes rattachés	313,98
Stocks		Autres dettes non financières	1 948,91
Créances	2 249,91	Produits constatés d'avance	
Charges constatées d'avance		<b>TOTAL DETTES NON FINANCIÈRES (3)</b>	<b>2 262,88</b>
Trésorerie		<b>TOTAL TRÉSORERIE (4)</b>	
<b>TOTAL ACTIF CIRCULANT (II)</b>	<b>2 249,91</b>	<b>TOTAL PASSIF (II) = (1+2+3+4)</b>	<b>2 262,88</b>
Comptes de régularisation (III)		Comptes de régularisation (III)	
Écarts de conversion actif (IV)		Écarts de conversion passif (IV)	
<b>TOTAL GÉNÉRAL (I + II + III + IV)</b>	<b>2 608,16</b>	<b>TOTAL GÉNÉRAL (I + II + III + IV)</b>	<b>2 608,16</b>

[1] Déduction faite des amortissements et des dépréciations

**I – INFORMATIONS GÉNÉRALES ET SYNTHÉTIQUES****Compte de résultat synthétique (en milliers d'euros)**

POSTES	Exercice N	Exercice N-1
<b>PRODUITS DE FONCTIONNEMENT</b>		
<b>PRODUITS SANS CONTREPARTIE DIRECTE (ou subventions et produits assimilés)</b>		
Dotations de l'état		
Participations		
Compensations, autres attributions et autres participations		
Dons et legs		
Impôts et taxes		
<b>PRODUITS AVEC CONTREPARTIE DIRECTE</b>		
Ventes de biens ou prestations de services	3 053,39	2 902,22
Produits des cessions d'actifs		
Autres produits de gestion	1 517,19	1 378,51
Production stockée et immobilisée		
<b>AUTRES PRODUITS</b>		
Reprises sur amortissement, dépréciations, provisions et transferts de charges		
Reprises du financement rattaché à un actif	0,15	0,15
Neutralisation des amortissements, dépréciations et provisions		
Neutralisation des moins-values de cession		
<b>TOTAL PRODUITS DE FONCTIONNEMENT(I)</b>	<b>4 570,73</b>	<b>4 280,88</b>
<b>CHARGES DE FONCTIONNEMENT</b>		
Achats et charges externes	2 850,18	2 571,99
Charges de personnel	1 636,96	1 599,29
Indemnités des élus (et membres du CESR)		
Autres charges de fonctionnement (dont pertes sur créances irrécouvrables)	0,28	13,90
Impôts et taxes	23,56	23,15
Dotations aux amortissements, dépréciations, provisions	55,80	45,32
Valeurs nettes comptables des éléments d'actifs cédés		
Neutralisation des dépréciations et provisions		
Neutralisation des plus-values de cession		
<b>TOTAL CHARGES DE FONCTIONNEMENT (II)</b>	<b>4 566,79</b>	<b>4 253,66</b>

**I – INFORMATIONS GÉNÉRALES ET SYNTHÉTIQUES****Compte de résultat synthétique (en milliers d'euros)**

POSTES	Exercice N	Exercice N-1
<b>CHARGES D'INTERVENTION</b>		
Dispositifs d'intervention pour compte propre		
Autres charges		
<b>TOTAL CHARGES D'INTERVENTION (III)</b>		
<b>PRODUITS (ou CHARGES) NETS DE L'ACTIVITE (IV = I - II - III)</b>	<b>3,95</b>	<b>27,22</b>
<b>TOTAL PRODUITS FINANCIERS (V)</b>		
<b>TOTAL CHARGES FINANCIERES (VI)</b>		
<b>PRODUITS (ou CHARGES) FINANCIERS NETS (VII = V - VI)</b>		
<b>RESULTAT DE L'EXERCICE (VIII = IV + VII )</b>	<b>3,95</b>	<b>27,22</b>

**I – INFORMATIONS GÉNÉRALES ET SYNTHÉTIQUES**  
**TAUX DES CONTRIBUTIONS ET PRODUITS AFFÉRENTS EN N**

Libellés	Taux, coefficient ou forfait appliqués par décision de l'assemblée délibérante (%, unité ou €)	Variation du taux / N-1 (%)	Produit voté par l' assemblée délibérante	Variation du produit / N-1 (%)
<b>Part régionale des ressources</b>				
TICPE (majoration définie à l'art. 265 A bis du code des douanes)	SP	0,00	0,00	0,00
	Gazole	0,00	0,00	0,00
Taxe sur les permis de conduire		0,00	0,00	0,00
Taxe sur les certificats d'immatriculation des véhicules		0,00	0,00	0,00
Taxe spéciale de consommation de produits pétroliers (1)		0,00	0,00	0,00
Taxe sur le transport public aérien et maritime (1)		0,00	0,00	0,00
Taxe relative à l'octroi de mer (1)		0,00	0,00	0,00
Droits assimilés au droit d'octroi de mer auxquels sont soumis les rhums et spiritueux (1)		0,00	0,00	0,00
<b>Part départementale des ressources</b>				
Taxe foncière sur les propriétés bâties		0,00	0,00	0,00
Taxe d'aménagement		0,00	0,00	0,00
Taxe de publicité foncière et droit d'enregistrement		0,00	0,00	0,00
Taxe sur la consommation finale d'électricité		0,00	0,00	0,00
Taxe sur les remontées mécaniques des zones de montagne		0,00	0,00	0,00
<b>Part communale des ressources</b>				
Taxe d'habitation		0,00	0,00	0,00
TFPB		0,00	0,00	0,00
TFPNB		0,00	0,00	0,00
CFE		0,00	0,00	0,00
<b>TOTAL</b>			<b>0,00</b>	<b>0,00</b>

(1) Taxes perçues par les collectivités d'Outre-mer.

(2) Détailler les taxes pour lesquelles la collectivité a un pouvoir de modulation.

## II – EXECUTION BUDGETAIRE

### MODALITES DE VOTE DU BUDGET

I – L'assemblée délibérante a voté le budget :

- au niveau du chapitre (1) pour la section d'investissement ;
- au niveau du chapitre (1) pour la section de fonctionnement ;
- sans (2) vote formel sur les chapitres « opérations d'équipement » ;
- sans (2) vote formel sur chacun des chapitres.

La liste des articles spécialisés sur lesquels l'ordonnateur ne peut procéder à des virements d'article à article est la suivante :

II – En l'absence de mention au paragraphe I ci-dessus, le budget est réputé voté par chapitre, sans vote formel sur chacun des chapitres, en fonctionnement, et en investissement sans vote formel pour les chapitres « opération d'équipement ».

III – L'assemblée délibérante a autorisé le président à opérer des virements de crédits de paiement de chapitre à chapitre dans les limites suivantes (3) : .

IV – En l'absence de mention au paragraphe III ci-dessus, le président est réputé ne pas avoir reçu l'autorisation de l'assemblée délibérante de pratiquer des virements de crédits de paiement de chapitre à chapitre.

V – Les provisions sont semi-budgétaires (4).

(1) A compléter par « du chapitre » ou « de l'article ».

(2) Indiquer « avec » ou « sans » vote formel.

(3) Au maximum dans la limite de 7.5 % des dépenses réelles de la section, à l'exclusion des crédits relatifs aux dépenses de personnel.

(4) A compléter par un seul des deux choix suivants, selon les dispositions législatives et réglementaires applicables à la collectivité :

- semi budgétaire ;

- budgétaire par délibération N°... du ...

**II – EXECUTION BUDGETAIRE**  
**DEPENSES D'INVESTISSEMENT – VUE D'ENSEMBLE**

Chapitre	Intitulé	Prévisions (a) (BP + DM + RAR N-1)	Réalisations (mandats émis) (b)	Taux de réalisation (b/a)	Restes à réaliser au 31 /12 (1)
018	RSA	0,00	0,00	0,00	0,00
20	Immobilisations incorporelles (sauf 204)	0,00	0,00	0,00	0,00
204	Subventions d'équipement versées	0,00	0,00	0,00	0,00
21	Immobilisations corporelles	136 092,68	132 366,17	97,26	3 712,70
22	Immobilisations reçues en affectation	0,00	0,00	0,00	0,00
23	Immobilisations en cours	0,00	0,00	0,00	0,00
	Total des opérations d'équipement (2)	0,00	0,00	0,00	0,00
<b>Total des dépenses d'équipement</b>		<b>136 092,68</b>	<b>132 366,17</b>	<b>97,26</b>	<b>3 712,70</b>
10	Dotations, fonds divers et réserves	0,00	0,00	0,00	0,00
13	Subventions d'investissement	0,00	0,00	0,00	0,00
16	Emprunts et dettes assimilées (sauf 1688 non budgétaire)	0,00	0,00	0,00	0,00
18	Cpte de liaison : affectation (BA,régie)	0,00	0,00	0,00	0,00
26	Participations et créances rattachées	0,00	0,00	0,00	0,00
27	Autres immobilisations financières	0,00	0,00	0,00	0,00
<b>Total des dépenses financières</b>		<b>0,00</b>	<b>0,00</b>	<b>0,00</b>	<b>0,00</b>
45	Chapitres d'opérations pour compte de tiers (3)	0,00	0,00	0,00	0,00
<b>Total des dépenses réelles d'investissement</b>		<b>136 092,68</b>	<b>132 366,17</b>	<b>97,26</b>	<b>3 712,70</b>
040	Opérations ordre transf. entre sections (4)	154,00	154,00	100,00	0,00
041	Opérations patrimoniales (5)	1 000,00	0,00	0,00	0,00
<b>Total des dépenses d'ordre en investissement</b>		<b>1 154,00</b>	<b>154,00</b>	<b>13,34</b>	<b>0,00</b>
<b>Total des dépenses d'investissement de l'exercice</b>		<b>137 246,68</b>	<b>132 520,17</b>	<b>96,56</b>	<b>3 712,70</b>
<b>001 Solde d'exécution négatif reporté</b>		<b>0,00</b>			
<b>Total des dépenses de la section d'investissement</b>		<b>137 246,68</b>	<b>132 520,17</b>		<b>3 712,70</b>

(1) Dépenses engagées non mandatées.

(2) Voir l'état II-C1.1 pour le détail des opérations d'équipement.

(3) Voir l'état IV-B5 pour le détail des opérations pour compte de tiers.

(4) DI 040 = RF 042

(5) DI 041 = RI 041



**II – EXECUTION BUDGETAIRE**  
**RECETTES D'INVESTISSEMENT – VUE D'ENSEMBLE**

Chapitre	Intitulé	Prévisions (a) (BP + DM + RAR N-1)	Réalisations (titres émis) (b)	Taux de réalisation (b/a)	Restes à réaliser au 31 /12 (1)
018	RSA	0,00	0,00	0,00	0,00
13	Subventions d'investissement	0,00	0,00	0,00	0,00
16	Emprunts et dettes assimilées	12 500,00	0,00	0,00	0,00
20	Immobilisations incorporelles (sauf 204)	0,00	0,00	0,00	0,00
204	Subventions d'équipement versées	0,00	0,00	0,00	0,00
21	Immobilisations corporelles	0,00	0,00	0,00	0,00
22	Immobilisations reçues en affectation	0,00	0,00	0,00	0,00
23	Immobilisations en cours	0,00	0,00	0,00	0,00
10	Dotations, fonds divers et réserves	0,00	0,00	0,00	0,00
18	Cpte de liaison : affectation (BA,régie)	0,00	0,00	0,00	0,00
26	Participations et créances rattachées	0,00	0,00	0,00	0,00
27	Autres immobilisations financières	0,00	0,00	0,00	0,00
024	Produits des cessions d'immobilisations	0,00			
45	Chapitres d'opérations pour compte de tiers (2)	0,00	0,00	0,00	0,00
<b>Total des recettes réelles d'investissement</b>		<b>12 500,00</b>	<b>0,00</b>	<b>0,00</b>	<b>0,00</b>
021	Virement de la section de fonctionnement (3)	0,00			
040	Opérations ordre transf. entre sections (4) (5) (6)	60 000,00	55 797,60	93,00	0,00
041	Opérations patrimoniales (7)	1 000,00	0,00	0,00	0,00
<b>Total des recettes d'ordre en investissement</b>		<b>61 000,00</b>	<b>55 797,60</b>	<b>91,47</b>	<b>0,00</b>
<b>Total des recettes d'investissement de l'exercice</b>		<b>73 500,00</b>	<b>55 797,60</b>	<b>75,92</b>	<b>0,00</b>
<b>001 Solde d'exécution positif reporté</b>		<b>63 746,68</b>			
<b>Total des recettes de la section d'investissement</b>		<b>137 246,68</b>	<b>55 797,60</b>		<b>0,00</b>

(1) Recettes justifiées non titrées.

(2) Voir l'état IV-B5 pour le détail des opérations pour compte de tiers.

(3) Pour mémoire, crédits ouverts au budget mais ne faisant pas l'objet d'émission de titres (opérations sans réalisation).

(4) DI 040 = RF 042

(5) Les comptes 15, 29, 39, 49 et 59 peuvent figurer dans le détail du chapitre si la collectivité a opté pour le régime des provisions budgétaires, conformément aux dispositions législatives et réglementaires applicables.

(6) Aucune prévision budgétaire ne doit figurer à l'article 192 (cf. chapitre 024 « produit des cessions d'immobilisations »).

(7) DI 041 = RI 041

**II – EXECUTION BUDGETAIRE**  
**DEPENSES DE FONCTIONNEMENT – VUE D'ENSEMBLE**

Chapitre	Intitulé	Prévisions (a) (BP + DM + RAR N-1)	Réalisations Mandats émis	Rattachements (c)	Total réalisations (d = b+c)	Taux de réalisation (d/a)	Restes à réaliser au 31/12 (1)
011	Charges à caractère général (3)	3 046 433,00	2 846 359,15	3 816,94	2 850 176,09	93,56	0,00
012	Charges de personnel et frais assimilés (3)	1 686 500,00	1 661 934,81	0,00	1 661 934,81	98,54	0,00
014	Atténuations de produits	0,00	0,00	0,00	0,00	0,00	0,00
016	APA	0,00	0,00	0,00	0,00	0,00	0,00
017	RSA / Régularisations de RMI	0,00	0,00	0,00	0,00	0,00	0,00
65	Autres charges de gestion courante (sauf 6586)	25,00	15,44	0,00	15,44	61,76	0,00
6586	Frais fonctionnement des groupes d'élus	0,00	0,00	0,00	0,00	0,00	0,00
<b>Total des dépenses de gestion des services</b>		<b>4 732 958,00</b>	<b>4 508 309,40</b>	<b>3 816,94</b>	<b>4 512 126,34</b>	<b>95,33</b>	<b>0,00</b>
66	Charges financières	0,00	0,00	0,00	0,00	0,00	0,00
67	Charges spécifiques	985,00	268,65	0,00	268,65	27,27	0,00
68	Dotations aux provisions, dépréciations (semi-budgétaires)	0,00	0,00	0,00	0,00	0,00	0,00
<b>Total des dépenses réelles et mixtes</b>		<b>4 733 943,00</b>	<b>4 508 578,05</b>	<b>3 816,94</b>	<b>4 512 394,99</b>	<b>95,32</b>	<b>0,00</b>
023	Virement à la section d'investissement	0,00					
042	Opérations ordre transf. entre sections (2)	60 000,00	55 797,60	0,00	55 797,60	93,00	0,00
043	Opérations ordre intérieur de la section	0,00	0,00	0,00	0,00	0,00	0,00
<b>Total des dépenses d'ordre de fonctionnement (3)</b>		<b>60 000,00</b>	<b>55 797,60</b>	<b>0,00</b>	<b>55 797,60</b>	<b>93,00</b>	<b>0,00</b>
<b>Total des dépenses de fonctionnement de l'exercice</b>		<b>4 793 943,00</b>	<b>4 564 375,65</b>	<b>3 816,94</b>	<b>4 568 192,59</b>	<b>95,29</b>	<b>0,00</b>
<b>002 Déficit de fonctionnement reporté de N-1</b>		<b>3 945,61</b>					
<b>Total des dépenses de la section de fonctionnement</b>		<b>4 797 888,61</b>	<b>4 564 375,65</b>	<b>3 816,94</b>	<b>4 568 192,59</b>		<b>0,00</b>

(1) Dépenses engagées non mandatées.

(2) Les comptes 68 peuvent figurer dans le détail du chapitre si la collectivité a opté pour le régime des provisions budgétaires, conformément aux dispositions législatives et réglementaires applicables.

(3) DF 042 = RI 040 ; DF 043 = RF 043

Envoyé en préfecture le 28/06/2024

Reçu en préfecture le 28/06/2024

Publié le



ID : 085-218501914-20240620-143737\_B-BF



**II – EXECUTION BUDGETAIRE**  
**RECETTES DE FONCTIONNEMENT – VUE D’ENSEMBLE**

Chapitre	Intitulé	Prévisions (a) (BP + DM + RAR N-1)	Réalisations Titres émis (b)	Rattachements (c)	Total réalisations (d = b+c)	Taux de réalisation (d/a)	Restes à réaliser au 31 /12 (1)
013	Atténuations de charges	1 200,00	1 407,50	0,00	1 407,50	117,29	0,00
016	APA	0,00	0,00	0,00	0,00	0,00	0,00
017	RSA / Régularisations de RMI	0,00	0,00	0,00	0,00	0,00	0,00
70	Prod. services, domaine, ventes diverses	3 045 239,61	3 053 390,69	0,00	3 053 390,69	100,27	0,00
73	Impôts et taxes (sauf 731)	0,00	0,00	0,00	0,00	0,00	0,00
731	Fiscalité locale	0,00	0,00	0,00	0,00	0,00	0,00
74	Dotations et participations	0,00	0,00	0,00	0,00	0,00	0,00
75	Autres produits de gestion courante	1 751 295,00	1 517 185,46	0,00	1 517 185,46	86,63	0,00
<b>Total des recettes de gestion des services</b>		<b>4 797 734,61</b>	<b>4 571 983,65</b>	<b>0,00</b>	<b>4 571 983,65</b>	<b>95,29</b>	<b>0,00</b>
76	Produits financiers	0,00	0,00	0,00	0,00	0,00	0,00
77	Produits spécifiques	0,00	0,00	0,00	0,00	0,00	0,00
78	Reprises amort., dépréciations, prov. (semi-budgétaires)	0,00	0,00	0,00	0,00	0,00	0,00
<b>Total des recettes réelles et mixtes</b>		<b>4 797 734,61</b>	<b>4 571 983,65</b>	<b>0,00</b>	<b>4 571 983,65</b>	<b>95,29</b>	<b>0,00</b>
042	Opérations ordre transf. entre sections (2)	154,00	154,00	0,00	154,00	100,00	0,00
043	Opérations ordre intérieur de la section	0,00	0,00	0,00	0,00	0,00	0,00
<b>Total des recettes d'ordre (3)</b>		<b>154,00</b>	<b>154,00</b>	<b>0,00</b>	<b>154,00</b>	<b>100,00</b>	<b>0,00</b>
<b>Total des recettes de fonctionnement de l'exercice</b>		<b>4 797 888,61</b>	<b>4 572 137,65</b>	<b>0,00</b>	<b>4 572 137,65</b>	<b>95,29</b>	<b>0,00</b>
<b>002 Excédent de fonctionnement reporté de N-1</b>		<b>0,00</b>					
<b>Total des recettes de la section de fonctionnement</b>		<b>4 797 888,61</b>	<b>4 572 137,65</b>	<b>0,00</b>	<b>4 572 137,65</b>		<b>0,00</b>

(1) Recettes justifiées non titrées.

(2) Les comptes 78 peuvent figurer dans le détail du chapitre si la collectivité a opté pour le régime des provisions budgétaires, conformément aux dispositions législatives et réglementaires applicables.

(3) RF 042 = DI 040

## II - EXÉCUTION BUDGÉTAIRE

## Dépenses d'investissement - Vue détaillée

Chapitre / Article	Intitulé	Prévisions (a)	Émissions (b)	Annulations (c)	Réalisations nettes (d=b-c)	Solde prévisions / réalisations (a-d)
total chapitre 018	RSA					
total chapitre 20	Immobilisations incorporelles (sauf 204)					
total chapitre 204	Subventions d'équipement versées					
21838	Autre matériel informatique		3 631,70		3 631,70	
2188	Autres		133 650,03	4 915,56	128 734,47	
total chapitre 21	Immobilisations corporelles	136 092,68	137 281,73	4 915,56	132 366,17	3 726,51
total chapitre 22	Immobilisations reçues en affectation					
total chapitre 23	Immobilisations en cours (sauf 2324)					
<b>Total des dépenses d'équipement</b>		<b>136 092,68</b>	<b>137 281,73</b>	<b>4 915,56</b>	<b>132 366,17</b>	<b>3 726,51</b>
total chapitre 10	Dotations, fonds divers et réserves					
total chapitre 13	Subventions d'investissement					
total chapitre 16	Emprunts et dettes assimilées (sauf 1688 non budgétaire)					
total chapitre 18	Compte de liaison : affectation (budgets annexes - régies non personnalisées)					
total chapitre 26	Participations et créances rattachées à des participations					
total chapitre 27	Autres immobilisations financières					
<b>Total des dépenses financières</b>						
total	Chapitres d'opérations pour compte de tiers					
<b>Total des dépenses réelles d'investissement</b>		<b>136 092,68</b>	<b>137 281,73</b>	<b>4 915,56</b>	<b>132 366,17</b>	<b>3 726,51</b>
13911	État et établissements nationaux		154,00		154,00	
total chapitre 040	Opérations d'ordre de transferts entre sections	154,00	154,00		154,00	
total chapitre 041	Opérations patrimoniales	1 000,00				1 000,00
<b>Total des dépenses d'ordre en investissement</b>		<b>1 154,00</b>	<b>154,00</b>		<b>154,00</b>	<b>1 000,00</b>

## II - EXÉCUTION BUDGÉTAIRE

## Dépenses d'investissement - Vue détaillée

Chapitre / Article	Intitulé	Prévisions (a)	Émissions (b)	Annulations (c)	Réalisations nettes (d=b-c)	Solde prévisions / réalisations (a-d)
Total des dépenses d'investissement de l'exercice		137 246,68	137 435,73	4 915,56	132 520,17	4 726,51
001 Solde d'exécution de la section d'investissement reporté						
Total des dépenses de la section d'investissement		137 246,68	137 435,73	4 915,56	132 520,17	4 726,51

## II - EXÉCUTION BUDGÉTAIRE

## Recettes d'investissement - Vue détaillée

Chapitre / Article	Intitulé	Prévisions (a)	Émissions (b)	Annulations (c)	Réalisations nettes (d=b-c)	Solde prévisions / réalisations (a-d)
total chapitre 018	RSA					
total chapitre 13	Subventions d'investissement					
total chapitre 16	Emprunts et dettes assimilées	12 500,00				12 500,00
total chapitre 20	Immobilisations incorporelles (sauf 204)					
total chapitre 204	Subventions d'équipement versées					
total chapitre 21	Immobilisations corporelles					
total chapitre 22	Immobilisations reçues en affectation					
total chapitre 23	Immobilisations en cours (sauf 2324)					
total chapitre 10	Dotations, fonds divers et réserves					
total chapitre 18	Compte de liaison : affectation (budgets annexes - régies non personnalisées)					
total chapitre 26	Participations et créances rattachées à des participations					
total chapitre 27	Autres immobilisations financières					
total chapitre 024	Produits des cessions d'immobilisations					
total	Chapitres d'opérations pour compte de tiers					
<b>Total des recettes réelles d'investissement</b>		<b>12 500,00</b>				<b>12 500,00</b>
total chapitre 021	Virement de la section de fonctionnement					
28033	Frais d'insertion		583,45		583,45	
2805	Concessions et droits similaires, brevets, licences, droits et valeurs similaires		1 608,00		1 608,00	
281838	Autre matériel informatique		9,00		9,00	
281848	Autres matériels de bureau et mobiliers		476,84		476,84	
28188	Autres		53 120,31		53 120,31	
total chapitre 040	Opérations d'ordre de transferts entre sections	60 000,00	55 797,60		55 797,60	4 202,40
total chapitre 041	Opérations patrimoniales	1 000,00				1 000,00
<b>Total des recettes d'ordre en investissement</b>		<b>61 000,00</b>	<b>55 797,60</b>		<b>55 797,60</b>	<b>5 202,40</b>

## II - EXÉCUTION BUDGÉTAIRE

## Recettes d'investissement - Vue détaillée

Chapitre / Article	Intitulé	Prévisions (a)	Émissions (b)	Annulations (c)	Réalisations nettes (d=b-c)	Solde prévisions / réalisations (a-d)
Total des recettes d'investissement de l'exercice		73 500,00	55 797,60		55 797,60	17 702,40
001 Solde d'exécution de la section d'investissement reporté		63 746,68				
Total des recettes de la section d'investissement		137 246,68	55 797,60		55 797,60	81 449,08





**II – EXECUTION BUDGETAIRE**

**OPERATIONS D'EQUIPEMENT – DETAIL DES CHAPITRES ET ARTICLES**

Cet état ne contient pas d'information.



## II - EXÉCUTION BUDGÉTAIRE

## Dépenses de fonctionnement - Vue détaillée

Chapitre / Article	Intitulé	Prévisions (a)	Émissions (b)	Annulations (c)	Réalisations nettes (d=b-c)	Solde prévisions / réalisations (a-d)
6042	Achats de prestations de services (autres que terrains à aménager)		11 263,39		11 263,39	
60611	Eau et assainissement		8 915,78		8 915,78	
60612	Énergie - Électricité		125 533,22		125 533,22	
60622	Carburants		11 849,99		11 849,99	
60623	Alimentation		2 496 213,41	4 493,52	2 491 719,89	
60631	Fournitures d'entretien		19 222,98		19 222,98	
60632	Fournitures de petit équipement		7 727,88		7 727,88	
60636	Habillement et Vêtements de travail		3 212,87		3 212,87	
6064	Fournitures administratives		796,23		796,23	
6068	Autres matières et fournitures.		42 254,05		42 254,05	
61351	Matériel roulant		31 254,55		31 254,55	
615221	Bâtiments publics		3 064,09		3 064,09	
61558	Autres biens mobiliers		36 135,21		36 135,21	
6156	Maintenance		28 842,61		28 842,61	
6185	Frais de colloques et séminaires		625,00		625,00	
6231	Annonces et insertions		434,51		434,51	
6251	Voyages, déplacements et missions		314,31		314,31	
6281	Concours divers (cotisations...)		100,00		100,00	
6284	Redevance pour services rendus		14 308,86		14 308,86	
6288	Autres		19 434,97	6 834,30	12 600,67	
total chapitre 011	Charges à caractère général	3 046 433,00	2 861 503,91	11 327,82	2 850 176,09	196 256,91
6331	Versement mobilité		5 723,96		5 723,96	
6332	Cotisations versées au F.N.A.L.		4 769,44		4 769,44	
6336	Cotisations au CNFPT et au centre de gestion de la fonction publique territoriale		10 207,07		10 207,07	
6338	Autres impôts, taxes et versements assimilés sur rémunérations		2 861,96		2 861,96	

## II - EXÉCUTION BUDGÉTAIRE

## Dépenses de fonctionnement - Vue détaillée

Chapitre / Article	Intitulé	Prévisions (a)	Émissions (b)	Annulations (c)	Réalisations nettes (d=b-c)	Solde prévisions / réalisations (a-d)
64111	Rémunération principale		778 255,35		778 255,35	
64112	Supplément familial de traitement et indemnité de résidence		17 048,76		17 048,76	
64113	NBI		1 853,62		1 853,62	
64118	Autres indemnités.		151 708,48		151 708,48	
64131	Rémunérations		172 838,33		172 838,33	
64132	Supplément familial de traitement et indemnité de résidence		2 325,70		2 325,70	
64138	Primes et autres indemnités		45 306,44		45 306,44	
6451	Cotisations à l'U.R.S.S.A.F.		176 607,23		176 607,23	
6453	Cotisations aux caisses de retraite		259 421,18		259 421,18	
6454	Cotisations aux A.S.S.E.D.I.C		8 981,99		8 981,99	
6475	Médecine du travail, pharmacie		300,00		300,00	
6478	Autres charges sociales diverses		23 725,30		23 725,30	
total chapitre 012	Charges de personnel et frais assimilés	1 686 500,00	1 661 934,81		1 661 934,81	24 565,19
total chapitre 014	Atténuations de produits					
total chapitre 016	APA					
total chapitre 017	RSA/Régularisations de RMI					
6541	Créances admises en non-valeur		13,50		13,50	
65888	Autres		1,94		1,94	
total chapitre 65	Autres charges de gestion courante (sauf 6586)	25,00	15,44		15,44	9,56
total chapitre 6586	Frais de fonctionnement des groupes d'élus (1)					
<b>Total des dépenses de gestion des services</b>		<b>4 732 958,00</b>	<b>4 523 454,16</b>	<b>11 327,82</b>	<b>4 512 126,34</b>	<b>220 831,66</b>
total chapitre 66	Charges financières					
673	Titres annulés (sur exercices antérieurs)		268,65		268,65	
total chapitre 67	Charges spécifiques	985,00	268,65		268,65	716,35
total chapitre 68	Dotations aux provisions					

## II - EXÉCUTION BUDGÉTAIRE

## Dépenses de fonctionnement - Vue détaillée

Chapitre / Article	Intitulé	Prévisions (a)	Émissions (b)	Annulations (c)	Réalisations nettes (d=b-c)	Solde prévisions / réalisations (a-d)
<b>Total des dépenses réelles et mixtes</b>		<b>4 733 943,00</b>	<b>4 523 722,81</b>	<b>11 327,82</b>	<b>4 512 394,99</b>	<b>221 548,01</b>
<i>total chapitre 023</i>	<i>Virement à la section d'investissement</i>					
6811	Dotations aux amortissements des immobilisations incorporelles et corporelles		55 797,60		55 797,60	
<i>total chapitre 042</i>	<i>Opérations d'ordre de transfert entre sections</i>	<i>60 000,00</i>	<i>55 797,60</i>		<i>55 797,60</i>	<i>4 202,40</i>
<i>total chapitre 043</i>	<i>Opérations d'ordre à l'intérieur de la section de fonctionnement</i>					
<b>Total des dépenses d'ordre de fonctionnement</b>		<b>60 000,00</b>	<b>55 797,60</b>		<b>55 797,60</b>	<b>4 202,40</b>
<b>Total des dépenses de fonctionnement de l'exercice</b>		<b>4 793 943,00</b>	<b>4 579 520,41</b>	<b>11 327,82</b>	<b>4 568 192,59</b>	<b>225 750,41</b>
<b>002 Résultat de fonctionnement reporté</b>		<b>3 945,61</b>				
<b>Total des dépenses de la section de fonctionnement</b>		<b>4 797 888,61</b>	<b>4 579 520,41</b>	<b>11 327,82</b>	<b>4 568 192,59</b>	<b>229 696,02</b>

(1) Collectivités de plus de 100 000 habitants

## II - EXÉCUTION BUDGÉTAIRE

## Recettes de fonctionnement - Vue détaillée

Chapitre / Article	Intitulé	Prévisions (a)	Émissions (b)	Annulations (c)	Réalisations nettes (d=b-c)	Solde prévisions / réalisations (a-d)
6419	Remboursements sur rémunérations du personnel		25,00		25,00	
6479	Remboursements sur autres charges sociales		1 382,50		1 382,50	
total chapitre 013	Atténuations de charges	1 200,00	1 407,50		1 407,50	-207,50
total chapitre 016	APA					
total chapitre 017	RSA/Régularisations de RMI					
7066	Redevances et droits des services à caractère social		1 068 475,31		1 068 475,31	
7067	Redevances et droits des services périscolaires et d'enseignement		1 977 293,21		1 977 293,21	
70871	par la collectivité de rattachement		4 688,95	447,75	4 241,20	
70878	par des tiers		3 380,97		3 380,97	
total chapitre 70	Produits des services, du domaine et ventes diverses	3 045 239,61	3 053 838,44	447,75	3 053 390,69	-8 151,08
total chapitre 73	Impôts et taxes (sauf 731)					
total chapitre 731	Fiscalité locale					
total chapitre 74	Dotations et participations					
757363	à caractère administratif		1 517 067,64		1 517 067,64	
75888	Autres		117,82		117,82	
total chapitre 75	Autres produits de gestion courante	1 751 295,00	1 517 185,46		1 517 185,46	234 109,54
<b>Total des recettes de gestion des services</b>		<b>4 797 734,61</b>	<b>4 572 431,40</b>	<b>447,75</b>	<b>4 571 983,65</b>	<b>225 750,96</b>
total chapitre 76	Produits financiers					
total chapitre 77	Produits spécifiques					
total chapitre 78	Reprises sur provisions					
<b>Total des recettes réelles et mixtes</b>		<b>4 797 734,61</b>	<b>4 572 431,40</b>	<b>447,75</b>	<b>4 571 983,65</b>	<b>225 750,96</b>
777	Recettes et quote-part des subventions d'investissement transférées au compte de résultat		154,00		154,00	
total chapitre 042	Opérations d'ordre de transfert entre sections	154,00	154,00		154,00	

## II - EXÉCUTION BUDGÉTAIRE

## Recettes de fonctionnement - Vue détaillée

Chapitre / Article	Intitulé	Prévisions (a)	Émissions (b)	Annulations (c)	Réalisations nettes (d=b-c)	Solde prévisions / réalisations (a-d)
<i>total chapitre 043</i>	<i>Opérations d'ordre à l'intérieur de la section de fonctionnement</i>					
<b>Total des recettes d'ordre de fonctionnement</b>		<b>154,00</b>	<b>154,00</b>		<b>154,00</b>	
<b>Total des recettes de fonctionnement de l'exercice</b>		<b>4 797 888,61</b>	<b>4 572 585,40</b>	<b>447,75</b>	<b>4 572 137,65</b>	<b>225 750,96</b>
<b>002 Résultat de fonctionnement reporté</b>						
<b>Total des recettes de la section de fonctionnement</b>		<b>4 797 888,61</b>	<b>4 572 585,40</b>	<b>447,75</b>	<b>4 572 137,65</b>	<b>225 750,96</b>

## III – ÉTATS FINANCIERS

## Bilan (en euros)

ACTIF	Note	Exercice N			Exercice N-1
		BRUT	amortissements, dépréciations	NET	NET
<b>ACTIF IMMOBILISÉ</b>					
IMMOBILISATIONS INCORPORELLES					
Subventions d'investissement versées					
Autres immobilisations incorporelles		8 040,02	2 845,00	5 195,02	7 386,47
Immobilisations incorporelles en cours					
IMMOBILISATIONS CORPORELLES					
Terrains					
Constructions					
Réseaux et installations de voirie					
Réseaux divers					
Installations techniques, agencements et matériel					
Immobilisations mises en concessions ou affermées					
Autres		910 134,54	557 081,53	353 053,01	274 292,99
Immobilisations corporelles en cours					
DROITS DE RETOUR RELATIFS AUX BIENS MIS A DISPOSITION OU AFFECTÉS					
IMMOBILISATIONS FINANCIÈRES					
<b>TOTAL ACTIF IMMOBILISÉ (I)</b>		<b>918 174,56</b>	<b>559 926,53</b>	<b>358 248,03</b>	<b>281 679,46</b>
<b>ACTIF CIRCULANT</b>					
STOCKS					
CRÉANCES					
Créances sur des entités publiques, des organismes internationaux et la Commission européenne		12 203,28		12 203,28	7 252,12
Créances sur les redevables et comptes rattachés		708 903,11		708 903,11	333 487,60
Avances et acomptes versés par la collectivité					
Créances correspondant à des opérations pour compte de tiers					
Créances sur budgets annexes					
Créances sur les autres débiteurs		1 528 801,94		1 528 801,94	1 381 140,71
CHARGES CONSTATÉES D'AVANCE					

## III – ÉTATS FINANCIERS

## Bilan (en euros)

ACTIF	Note	Exercice N			Exercice N-1
		BRUT	amortissements, dépréciations	NET	NET
<b>TOTAL ACTIF CIRCULANT (HORS TRÉSORERIE) (II)</b>		<b>2 249 908,33</b>		<b>2 249 908,33</b>	<b>1 721 880,43</b>
<b>TRÉSORERIE</b>					
VALEURS MOBILIÈRES DE PLACEMENT					
DISPONIBILITÉS					
AUTRES					
<b>TOTAL TRÉSORERIE (III)</b>					
COMPTES DE REGULARISATION (dont primes de remboursement des obligations) (IV)					
ÉCARTS DE CONVERSION ACTIF (V)					
<b>TOTAL GÉNÉRAL (I + II + III + IV + V)</b>		<b>3 168 082,89</b>	<b>559 926,53</b>	<b>2 608 156,36</b>	<b>2 003 559,89</b>



## III – ÉTATS FINANCIERS

## Bilan (en euros)

FONDS PROPRES ET PASSIF	Note	Exercice N	Exercice N-1
<b>FONDS PROPRES</b>			
APPORTS NON RATTACHÉS A UN ACTIF DÉTERMINÉ			
Dotations			
Fonds globalisés		6 659,89	6 659,89
SUBVENTIONS D'INVESTISSEMENT			
Rattachées à un actif amortissable		1 235,68	1 389,68
Rattachées à un actif non amortissable			
NEUTRALISATIONS ET RÉGULARISATIONS			
RÉSERVES		337 376,57	337 376,57
REPORT A NOUVEAU		-3 945,61	-31 166,86
RÉSULTAT DE L'EXERCICE		3 945,06	27 221,25
DROITS DU CONCÉDANT ET DE L'AFFERMANT			
DROITS DE L'AFFECTANT ET DU REMETTANT			
<b>TOTAL FONDS PROPRES (I)</b>		<b>345 271,59</b>	<b>341 480,53</b>
<b>PASSIF</b>			
<b>PROVISIONS POUR RISQUES ET CHARGES</b>			
PROVISIONS POUR RISQUES			
PROVISIONS POUR CHARGES			
<b>TOTAL PROVISIONS POUR RISQUES ET CHARGES (1)</b>			
<b>DETTES FINANCIÈRES</b>			
EMPRUNTS OBLIGATAIRES			
EMPRUNTS SOUSCRITS AUPRÈS DES ÉTABLISSEMENTS DE CRÉDIT			
DETTES FINANCIÈRES ET AUTRES EMPRUNTS			
<b>TOTAL DETTES FINANCIÈRES (2)</b>			
<b>DETTES NON FINANCIÈRES</b>			
Dettes fournisseurs et comptes rattachés		313 979,76	89 858,33
Dettes fiscales et sociales		14 102,31	10 012,41
Avances et acomptes reçus			
Dettes correspondant à des opérations pour compte de tiers			

## III – ÉTATS FINANCIERS

## Bilan (en euros)

FONDS PROPRES ET PASSIF	Note	Exercice N	Exercice N-1
Fonds gérés par la collectivité			
Dettes sur budgets annexes		1 934 802,70	1 562 208,62
Autres dettes non financières			
PRODUITS CONSTATÉS D'AVANCE			
<b>TOTAL DETTES NON FINANCIÈRES (3)</b>		<b>2 262 884,77</b>	<b>1 662 079,36</b>
<b>TRÉSORERIE</b>			
AUTRES ÉLÉMENTS DE TRÉSORERIE PASSIVE			
<b>TOTAL TRÉSORERIE (4)</b>			
<b>TOTAL PASSIF (II) = (1+2+3+4)</b>		<b>2 262 884,77</b>	<b>1 662 079,36</b>
COMPTES DE RÉGULARISATION (III)			
ÉCARTS DE CONVERSION PASSIF (IV)			
<b>TOTAL GÉNÉRAL (I+II+III+IV)</b>		<b>2 608 156,36</b>	<b>2 003 559,89</b>

## III – ÉTATS FINANCIERS

## Compte de résultat (en euros)

	Note	Exercice N	Exercice N-1	Variation
<b>PRODUITS DE FONCTIONNEMENT</b>				
<b>PRODUITS SANS CONTREPARTIE DIRECTE (ou subventions et produits assimilés)</b>				
Dotations de l'état				
Participations				
Compensations, autres attributions et autres participations				
Dons et legs				
Impôts et taxes				
<b>PRODUITS AVEC CONTREPARTIE DIRECTE</b>				
Ventes de biens ou prestations de services		3 053 390,69	2 902 216,61	151 174,08
Produits des cessions d'actifs				
Autres produits de gestion		1 517 185,46	1 378 507,20	138 678,26
Production stockée et immobilisée				
<b>AUTRES PRODUITS</b>				
Reprises sur amortissement, dépréciations, provisions et transferts de charges				
Reprises du financement rattaché à un actif		154,00	154,00	
Neutralisation des amortissements, dépréciations et provisions				
Neutralisation des moins-values de cession				
<b>TOTAL PRODUITS DE FONCTIONNEMENT (I)</b>		<b>4 570 730,15</b>	<b>4 280 877,81</b>	<b>289 852,34</b>
<b>CHARGES DE FONCTIONNEMENT</b>				
Achats et charges externes		2 850 176,09	2 571 991,10	278 184,99
Charges de personnel		1 636 964,88	1 599 292,05	37 672,83
<i>Dont salaires, traitements et rémunérations diverses</i>		<i>1 169 311,68</i>	<i>1 145 101,79</i>	<i>24 209,89</i>
<i>Dont charges sociales</i>		<i>467 653,20</i>	<i>454 190,26</i>	<i>13 462,94</i>
Indemnités des élus (et membres du CESR)				
Autres charges de fonctionnement (dont pertes sur créances irrécouvrables)		284,09	13 903,02	-13 618,93
Impôts et taxes		23 562,43	23 147,33	415,10
Dotations aux amortissements, dépréciations, provisions		55 797,60	45 323,06	10 474,54
Valeurs nettes comptables des éléments d'actifs cédés				
Neutralisation des dépréciations et provisions				

## III – ÉTATS FINANCIERS

## Compte de résultat (en euros)

	Note	Exercice N	Exercice N-1	Variation
Neutralisation des plus-values de cession				
<b>TOTAL CHARGES DE FONCTIONNEMENT (II)</b>		<b>4 566 785,09</b>	<b>4 253 656,56</b>	<b>313 128,53</b>
<b>CHARGES D'INTERVENTION</b>				
Dispositifs d'intervention pour compte propre				
<i>Dont ménages</i>				
<i>Dont personnes morales de droit privé</i>				
<i>Dont collectivités territoriales</i>				
<i>Dont autres organismes publics</i>				
<i>Dont établissements d'enseignement</i>				
Charges résultant de la mise en jeu de la garantie de la collectivité				
Autres charges				
<b>TOTAL CHARGES D'INTERVENTION (III)</b>				
<b>PRODUITS (ou CHARGES) NETS DE L'ACTIVITE (IV = I - II - III)</b>		<b>3 945,06</b>	<b>27 221,25</b>	<b>-23 276,19</b>
<b>PRODUITS FINANCIERS</b>				
Produits des participations et des prêts				
Produits des valeurs mobilières de placement				
Produits nets sur cessions de valeurs mobilières de placement				
Autres produits financiers				
Reprises sur amortissements, dépréciations, provisions financières et transferts de charges				
<b>TOTAL PRODUITS FINANCIERS (V)</b>				
<b>CHARGES FINANCIERES</b>				
Charges d'intérêts				
Charges nettes sur cessions de valeurs mobilières de placement				
Autres charges financières				
Dotations aux amortissements, aux dépréciations et aux provisions financières				
<b>TOTAL CHARGES FINANCIERES (VI)</b>				
<b>PRODUITS (ou CHARGES) FINANCIERS NETS (VII = V - VI)</b>				
<b>RESULTAT DE L'EXERCICE (VIII = IV + VII)</b>		<b>3 945,06</b>	<b>27 221,25</b>	<b>-23 276,19</b>


**III – ÉTATS FINANCIERS****Annexe**

L'annexe est une pièce jointe au compte financier unique pour les collectivités listées dans l'arrêté du 10 novembre 2016 qui expérimentent la certification des comptes en application de l'article 110 de la loi NOTRe.

Pour les autres collectivités, cet état est SANS OBJET.



## État des Contrôles du Compte Financier

Envoyé en préfecture le 28/06/2024 Exercice 2023  
Reçu en préfecture le 28/06/2024  
Publié le   
ID : 085-218501914-20240620-143737\_B-BF

L'état des contrôles du compte financier ne fait pas apparaître d'anomalie sur le périmètre des contrôles effectués portant sur la cohérence des états patrimoniaux et la concordance de l'exécution budgétaire.



**V – ARRETE ET SIGNATURES****ARRETE ET SIGNATURES**

Date d'édition : 23/05/2024

**Comptable(s)**

M Yann JAURY

du 01/02/2024

M Vincent LARRIEU

du 01/01/2023

**Ayant exercé au cours de la gestion**

au 23/05/2024

au 31/01/2024

Vu et certifié par le comptable supérieur ou son délégué qui déclare que le présent compte est exact en ses résultats.

Observations :**PARAGEAULT Noemie (1048505860-0), Inspecteur des Finances Publiques****A DDFIP DE LA VENDEE, le 27/05/2024**

Le comptable soussigné affirme véritable, sous les peines de droit, le présent compte.

**JAURY Yann (1014317518-0), CSC des Finances Publiques de 3ème catégorie****A YON-VENDEE, le 31/05/2024**

Vu par l'ordonnateur ou son délégué qui certifie que le présent compte a été voté le 20/06/2024 par l'organe délibérant.

**BOUARD Luc (lbouard2-xt), Maire****A LA ROCHE SUR YON, le 27/06/2024**

**PARKING PAYANT- ROCHE-SUR-YON**  
RELATIF AU BUDGET PRINCIPAL DE LA ROCHE-SUR-YON

Numéro SIRET : 21850191400509

POSTE COMPTABLE : 085014 SGC YON-VENDEE

**Compte financier unique (M4)**

**Service public local**

BUDGET ANNEXE

ANNEE 2023



# Sommaire


## Le Compte Financier Unique

[Arrêté et signatures](#)

[ECCF](#)

	Origine des données	Page
<b>I. Informations générales et synthétiques</b>		
A <a href="#">Présentation générale du compte financier - Vue d'ensemble</a>	Ordonnateur	5
B <a href="#">Détermination du résultat cumulé à la fin de l'exercice</a>	Ordonnateur	6
C <a href="#">Liste des services individualisés dans un budget annexe</a>	Ordonnateur	7
D1 <a href="#">Détail des restes à réaliser - Dépenses</a>	Ordonnateur	8
D2 <a href="#">Détail des restes à réaliser - Recettes</a>	Ordonnateur	9
E <a href="#">Bilan synthétique</a>	Comptable	10
F <a href="#">Compte de résultat synthétique</a>	Comptable	11
<b>II. Exécution budgétaire</b>		
A <a href="#">Modalités de vote du budget</a>	Ordonnateur	12
<i>Vue d'ensemble</i>		
A1.1 <a href="#">Dépenses d'exploitation</a>	Ordonnateur	13
A1.2 <a href="#">Recettes d'exploitation</a>	Ordonnateur	14
A2.1 <a href="#">Dépenses d'investissement</a>	Ordonnateur	15
A2.2 <a href="#">Recettes d'investissement</a>	Ordonnateur	16
<i>Vue détaillée</i>		
B1 <a href="#">Dépenses d'exploitation</a>	Comptable	17
B2 <a href="#">Recettes d'exploitation</a>	Comptable	20
C1 <a href="#">Dépenses d'investissement</a>	Comptable	22
C2 <a href="#">Recettes d'investissement</a>	Comptable	24
D1 <a href="#">Opérations d'équipement - Détail des chapitres et articles</a>	Ordonnateur	26
<b>III. États financiers</b>		
A <a href="#">Bilan</a>	Comptable	27
B <a href="#">Compte de résultat</a>	Comptable	32
<b>IV. États annexés</b>		
A Présentation agrégée du budget principal et des budgets annexes	Ordonnateur	
<i>B. États annexés patrimoniaux</i>		

B1.1	État de la dette - Détail des crédits de trésorerie	Ordonnateur
B1.2	État de la dette - Répartition par nature de dette	Ordonnateur
B1.3	État de la dette - Répartition par structure de taux	Ordonnateur
B1.4	État de la dette - Typologie de la répartition de l'encours	Ordonnateur
B1.5	État de la dette - Détail des opérations de couverture	Ordonnateur
B1.6	État de la dette - Remboursement anticipé d'un emprunt avec refinancement	Ordonnateur
B1.7	État de la dette - Emprunts renégociés au cours de l'année N	Ordonnateur
B1.9	État de la dette - Autres dettes	Ordonnateur
B2	Méthodes utilisées pour les amortissements	Ordonnateur
B3.1	État des provisions et des dépréciations	Ordonnateur
B4	État des charges transférées	Ordonnateur
B5	Détail des opérations pour le compte de tiers	Ordonnateur
B7.1	État des emprunts garantis	Ordonnateur
B7.2	Calcul du ratio d'endettement relatif aux emprunts garantis	Ordonnateur
B8.1	Subventions versées dans le cadre du vote du budget	Ordonnateur
B8.2	État des contrats de crédit-bail	Ordonnateur
B8.3	État des contrats de partenariat public-privé	Ordonnateur
B8.4	État des autres engagements donnés	Ordonnateur
B8.5	État des engagements reçus	Ordonnateur
B9	État du personnel	Ordonnateur
B9.2	État du personnel de la collectivité ou de l'établissement de rattachement employé par la régie	Ordonnateur
B10	Liste des organismes dans lesquels a été pris un engagement financier	Ordonnateur
<i>C. États annexés budgétaires</i>		
C1.1	Équilibre budgétaire - Dépenses	Ordonnateur
C1.2	Équilibre budgétaire - Recettes	Ordonnateur
C2.1	Situation des autorisations de programme	Ordonnateur
C2.2	Situation des autorisations d'engagement	Ordonnateur
<i>D. Autres éléments d'information</i>		
D1.1.1	État de ventilation des dépenses et recettes des services d'eau et d'assainissement - Exploitation	Ordonnateur
D1.1.2	État de ventilation des dépenses et recettes des services d'eau et d'assainissement - Investissement	Ordonnateur

Exercice 2023  
Envoyé en préfecture le 28/06/2024  
Reçu en préfecture le 28/06/2024  
Publié le  Page  
ID : 085-218501914-20240620-143737\_C-BF

D1.2.1 État de ventilation des dép. et rec. des services d'assainissement collectif et non collectif - Exploitation

Ordonnateur

D1.2.2 État de ventilation des dép. et rec. des services d'assainissement collectif et non collectif - Investissement

Ordonnateur

**V. Arrêté et signatures**

A [Arrêté et signatures](#)

Ordonnateur / Comptable

36

## I – INFORMATIONS GÉNÉRALES ET SYNTHÉTIQUES

### PRÉSENTATION GÉNÉRALES DU COMPTE FINANCIER – VUE D'ENSEMBLE

Détermination du résultat cumulé à la fin de l'exercice N					
			Investissement	Exploitation	Total cumulé
Recettes	Prévision budgétaire totale	A	1 575 941,66	1 563 551,30	3 139 492,96
	Recettes réalisées (1)	B	301 659,34	994 174,54	1 295 833,88
	Restes à réaliser	C	0,00	0,00	0,00
Dépenses	Autorisation budgétaire totale	D	1 938 259,20	1 391 187,00	3 329 446,20
	Dépenses réalisées (1)	E	1 020 802,37	1 312 748,66	2 333 551,03
	Restes à réaliser	F	11 620,92	0,00	11 620,92
Différences entre les titres et les mandats	Solde des réalisations de l'exercice (+/-)	G = B - E	-719 143,03	-318 574,12	-1 037 717,15
Résultats antérieurs reportés	Résultats antérieurs reportés (+/-)	H	362 317,54	-172 364,30	189 953,24
Solde (investissement) ou résultat de clôture (exploitation)	Excédent /déficit	G + H	-356 825,49	-490 938,42	-847 763,91
Différence entre les restes à réaliser	Restes à réaliser (+/-)	I = C - F	-11 620,92	0,00	-11 620,92
Résultat cumulé	Excédent /déficit	G + H + I	-368 446,41	-490 938,42	-859 384,83

(1) Les recettes réalisées et les dépenses réalisées concernent les opérations réelles et les opérations d'ordre

## I – INFORMATIONS GÉNÉRALES ET SYNTHÉTIQUES

### DÉTERMINATION DU RÉSULTAT CUMULÉ À LA FIN DE L'EXERCICE

Publié le

ID : 085-218501914-20240620-143737\_C-BF

SLOW

Section d'exploitation	Montant
A Solde des réalisations de l'exercice N précédé du signe + (excédent) ou – (déficit)	-318 574,12
B Résultat antérieur reporté ligne 002 du compte financier N précédé du signe + (excédent) ou – (déficit)	-172 364,30
C Résultat de clôture de la section d'exploitation (a) = A+B	-490 938,42
<b>Section d'investissement</b>	
D Solde des réalisations de l'exercice N précédé du signe + (excédent) ou – (déficit)	-719 143,03
E Résultat antérieur reporté ligne 001 du compte financier N précédé du signe + (excédent) ou – (déficit)	362 317,54
F Solde d'exécution de la section d'investissement N F = D+E, précédé de + ou	-356 825,49
G Solde des restes à réaliser d'investissement N (b)	-11 620,92
H Solde cumulé de la section d'investissement H (=F+G) <i>NB : en cas de solde négatif, il s'agit d'un besoin de financement à couvrir obligatoirement par l'affectation du résultat d'exploitation</i>	-368 446,41
I Plus-values nettes de cessions d'éléments d'actif (c)	0,00

(a) en cas de déficit reporté de la section d'exploitation, il n'y a pas d'affectation, en cas d'excédent, il est affecté en priorité au financement des investissements (recette sur le compte 1064) pour le montant des plus-values nettes sur cessions d'éléments d'actif.

(b) le solde des restes à réaliser de la section d'exploitation n'est pas pris en compte pour l'affectation du résultat d'exploitation. Le solde est reporté au budget de reprise du résultat de l'exercice après le vote du compte financier.

(c) différence entre le montant des titres émis sur le compte 775 et celui des mandats émis sur le compte 675



**I – INFORMATIONS GÉNÉRALES ET SYNTHÉTIQUES**  
**LISTE DES SERVICES INDIVIDUALISÉS DANS UN BUDGET A**

(1) Seulement valable pour les régies dotées de l'autonomie financière et de la personnalité morale.

(2) Exemples de catégories : régie à seule autonomie financière, opérations d'aménagement, service social et médico-social.



## I – INFORMATIONS GÉNÉRALES ET SYNTHÉTIQUES

### DETAIL DES RESTES A REALISER – RAR DEPENSES

#### DETAIL DES RESTES A REALISER N EN DEPENSES (1)

Chap. / art. (2)	Libellé	Dépenses engagées non mandatées
<b>SECTION D'INVESTISSEMENT – TOTAL</b>		(I) <b>11 620,92</b>
10	Dotations, fonds divers et réserves	0,00
13	Subventions d'investissement	0,00
16	Emprunts et dettes assimilées	0,00
18	Compte de liaison : affectat° (BA,régie)	0,00
20	Immobilisations incorporelles	0,00
21	Immobilisations corporelles	11 620,92
2131	Bâtiments	4 916,60
2153	Installations à caractère spécifique	1 849,32
2154	Matériel industriel	4 855,00
22	Immobilisations reçues en affectation	0,00
23	Immobilisations en cours	0,00
26	Participat° et créances rattachées	0,00
27	Autres immobilisations financières	0,00
45	Chapitres d'opérations pour compte de tiers	0,00
<b>SECTION D'EXPLOITATION – TOTAL</b>		(II) <b>0,00</b>
011	Charges à caractère général	0,00
012	Charges de personnel, frais assimilés	0,00
014	Atténuations de produits	0,00
65	Autres charges de gestion courante	0,00
66	Charges financières	0,00
67	Charges exceptionnelles	0,00
69	Impôts sur les bénéfiques et assimilés	0,00

(1) Il s'agit des restes à réaliser établis conformément à la comptabilité d'engagement annuelle. Ces restes à réaliser seront repris au BP ou au BS N+1.

(2) Suivant le niveau de vote retenu par l'assemblée délibérante.

**I – INFORMATIONS GÉNÉRALES ET SYNTHÉTIQUES**  
**DETAIL DES RESTES A REALISER - RAR RECETTES**
**DETAIL DES RESTES A REALISER N EN RECETTES (1)**

Chap. / art. (2)	Libellé	Titres restant à émettre
<b>SECTION D'INVESTISSEMENT – TOTAL</b>		(III) <b>0,00</b>
10	Dotations, fonds divers et réserves	0,00
13	Subventions d'investissement	0,00
16	Emprunts et dettes assimilées	0,00
18	Compte de liaison : affectat° (BA,régie)	0,00
20	Immobilisations incorporelles	0,00
21	Immobilisations corporelles	0,00
22	Immobilisations reçues en affectation	0,00
23	Immobilisations en cours	0,00
26	Participat° et créances rattachées	0,00
27	Autres immobilisations financières	0,00
45	Chapitres d'opérations pour compte de tiers	0,00
<b>SECTION D'EXPLOITATION – TOTAL</b>		(IV) <b>0,00</b>
70	Ventes produits fabriqués, prestations	0,00
73	Produits issus de la fiscalité	0,00
74	Subventions d'exploitation	0,00
75	Autres produits de gestion courante	0,00
013	Atténuations de charges	0,00
76	Produits financiers	0,00
77	Produits exceptionnels	0,00

(1) Il s'agit des restes à réaliser établis conformément à la comptabilité d'engagement annuelle. Ces restes à réaliser seront repris au BP ou au BS N+1.

(2) Suivant le niveau de vote retenu par l'assemblée délibérante.



**I – INFORMATIONS GÉNÉRALES ET SYNTHÉTIQUES****Bilan synthétique (en milliers d'euros)**

<b>ACTIF NET (1)</b>	<b>Total</b>	<b>PASSIF</b>	<b>Total</b>
<b>Immobilisations incorporelles (nettes)</b>	<b>17,16</b>	Dotations	0,00
Terrains	0,00	Fonds globalisés	10,21
Constructions	4 799,05	Réserves	3 503,19
Réseaux et installations de voirie et réseaux divers	808,45	Différences sur réalisation d'immobilisations	0,00
Immobilisations corporelles en cours	2 450,12	Report à nouveau (1)	-172,36
Immobilisations mises en concession, affermage ou à disposition et immobilisations affectées	0,00	Résultat de l'exercice (excédent ou déficit) (1) (2)	-318,57
Autres immobilisations corporelles	42,88	Subventions transférables	0,00
<b>Total immobilisations corporelles (nettes)</b>	<b>8 100,51</b>	Subventions non transférables	0,00
<b>Immobilisations financières</b>	<b>0,00</b>	Droits de l'affectant, du concédant, de l'affermant et du remettant	922,44
<b>TOTAL ACTIF IMMOBILISE</b>	<b>8 117,67</b>	Provisions réglementées	0,00
Stocks	0,00	<b>TOTAL FONDS PROPRES</b>	<b>3 944,90</b>
Créances	94,58	<b>PROVISIONS POUR RISQUES ET CHARGES</b>	<b>0,00</b>
Valeurs mobilières de placement	0,00	<b>Dettes financières à long terme</b>	<b>3 327,24</b>
Disponibilités	3,23	Fournisseurs (2)	28,12
Autres actifs circulant	0,00	Autres dettes à court terme	915,17
<b>TOTAL ACTIF CIRCULANT</b>	<b>97,81</b>	<b>Total des dettes à court terme</b>	<b>943,29</b>
<b>Comptes de régularisation</b>	<b>0,00</b>	<b>TOTAL DETTES</b>	<b>4 270,53</b>
		Comptes de régularisation	0,05
<b>TOTAL ACTIF</b>	<b>8 215,48</b>	<b>TOTAL PASSIF</b>	<b>8 215,48</b>

(1) Déduction faite des amortissements et dépréciations

(2) Y compris mandats émis pendant la journée complémentaire et réglés sur l'exercice N+1

**I – INFORMATIONS GÉNÉRALES ET SYNTHÉTIQUES****Compte de résultat synthétique (en milliers d'euros)**

POSTES	Exercice N	Exercice N-1
Impôts et taxes perçus		
Dotations et subventions reçues		
Produits des services	395,16	336,85
Autres produits	587,86	600,70
Transferts de charges		
Produits courants non financiers	983,02	937,55
Traitements, salaires, charges sociales	564,08	534,55
Achats et charges externes	176,38	171,58
Participations et interventions	154,20	77,32
Dotations aux amortissements et provisions	301,26	286,52
Autres charges	8,08	7,35
Charges courantes non financières	1 204,00	1 077,32
<b>RESULTAT COURANT NON FINANCIER</b>	<b>-220,98</b>	<b>-139,77</b>
Produits courants financiers		
Charges courantes financières	95,06	1,91
<b>RESULTAT COURANT FINANCIER</b>	<b>-95,06</b>	<b>-1,91</b>
<b>RESULTAT COURANT</b>	<b>-316,04</b>	<b>-141,68</b>
Produits exceptionnels	1,70	
Charges exceptionnelles	4,24	30,69
<b>RESULTAT EXCEPTIONNEL</b>	<b>-2,54</b>	<b>-30,69</b>
<b>Impôts sur les bénéfices</b>		
<b>RESULTAT DE L'EXERCICE</b>	<b>-318,57</b>	<b>-172,36</b>



## II – EXÉCUTION BUDGÉTAIRE

### MODALITES DE VOTE DU BUDGET

- I – L'assemblée délibérante a voté le présent budget :
- au niveau (1) du chapitre pour la section d'exploitation ;
  - au niveau (1) du chapitre pour la section d'investissement.
  - sans (2) les chapitres « opérations d'équipement » de l'état D1.

La liste des articles spécialisés sur lesquels l'ordonnateur ne peut procéder à des virements d'article à article est la suivante :

II – En l'absence de mention au paragraphe I ci-dessus, le budget est réputé voté par chapitre, et, en section d'investissement, sans chapitre de dépense « opération d'équipement ».

III – Les provisions sont (3) semi-budgétaires .

(1) A compléter par « du chapitre » ou « de l'article ».

(2) Indiquer « avec » ou « sans » les chapitres opérations d'équipement.

(3) A compléter par un seul des deux choix suivants :

- semi-budgétaires ;

- budgétaires (délibération n° ..... du .....).



## II - EXÉCUTION BUDGÉTAIRE

### DÉPENSES D'EXPLOITATION – VUE D'ENSEMBLE

#### DEPENSES D'EXPLOITATION

Chapitre	Intitulé	Prévisions (a)	Réalisations Mandats émis (b)	Rattachements (c)	Total réalisations (d = b+c)	Taux de réalisation (d/a)	Restes à réaliser (1)
Chapitre 011	Charges à caractère général	211 670,00	175 449,40	927,37	176 376,77	83,33	0,00
Chapitre 012	Charges de personnel, frais assimilés	588 200,00	581 615,98	0,00	581 615,98	98,88	0,00
Chapitre 014	Atténuations de produits	0,00	0,00	0,00	0,00	0,00	0,00
Chapitre 65	Autres charges de gestion courante	184 413,00	142 645,81	11 556,00	154 201,81	83,62	0,00
<b>Total des dépenses de gestion courante</b>		<b>984 283,00</b>	<b>899 711,19</b>	<b>12 483,37</b>	<b>912 194,56</b>	<b>92,68</b>	<b>0,00</b>
Chapitre 66	Charges financières	99 904,00	95 058,90	0,00	95 058,90	95,15	0,00
Chapitre 67	Charges exceptionnelles	5 000,00	4 239,12	0,00	4 239,12	84,78	0,00
Chapitre 68	Dotations aux provisions et dépréciat°	0,00	0,00	0,00	0,00	0,00	0,00
Chapitre 69	Impôts sur les bénéfiques et assimilés (2)	0,00	0,00	0,00	0,00	0,00	0,00
Chapitre 022	Dépenses imprévues	0,00					
<b>Total des dépenses réelles d'exploitation</b>		<b>1 089 187,00</b>	<b>999 009,21</b>	<b>12 483,37</b>	<b>1 011 492,58</b>	<b>92,87</b>	<b>0,00</b>
Chapitre 023	Virement à la section d'investissement	0,00					
Chapitre 042	Opérat° ordre transfert entre sections (3)	302 000,00	301 256,08	0,00	301 256,08	99,75	0,00
Chapitre 043	Opérat° ordre intérieur de la section (3)	0,00	0,00	0,00	0,00	0,00	0,00
<b>Total des dépenses d'ordre d'exploitation</b>		<b>302 000,00</b>	<b>301 256,08</b>	<b>0,00</b>	<b>301 256,08</b>	<b>99,75</b>	<b>0,00</b>
<b>Total des dépenses d'exploitation de l'exercice</b>		<b>1 391 187,00</b>	<b>1 300 265,29</b>	<b>12 483,37</b>	<b>1 312 748,66</b>	<b>94,36</b>	<b>0,00</b>
<b>002 Résultat d'exploitation reporté</b>		<b>172 364,30</b>					
<b>Total des dépenses de la section d'exploitation</b>		<b>1 563 551,30</b>	<b>1 300 265,29</b>	<b>12 483,37</b>	<b>1 312 748,66</b>		<b>0,00</b>

(1) dépenses engagées non mandatées

(2) ce chapitre n'existe pas en M49

(3) DE 042 = RI 040 ; DE 043 = RE 043



**II - EXÉCUTION BUDGÉTAIRE**  
**RECETTES D'EXPLOITATION – VUE D'ENSEMBLE**

Chapitre	Intitulé	Prévisions (a)	Réalisations Titres émis (b)	Rattachements (c)	Total réalisations (d = b+c)	Taux de réalisation (d/a)	Restes à réaliser (1)
Chapitre 013	Atténuations de charges	0,00	9 450,27	0,00	9 450,27	0,00	0,00
Chapitre 70	Ventes produits fabriqués, prestations	826 551,30	395 155,64	0,00	395 155,64	47,81	0,00
Chapitre 73	Produits issus de la fiscalité(2)	0,00	0,00	0,00	0,00	0,00	0,00
Chapitre 74	Subventions d'exploitation	0,00	0,00	0,00	0,00	0,00	0,00
Chapitre 75	Autres produits de gestion courante	737 000,00	587 864,75	0,00	587 864,75	79,76	0,00
<b>Total des recettes de gestion courante</b>		<b>1 563 551,30</b>	<b>992 470,66</b>	<b>0,00</b>	<b>992 470,66</b>	<b>63,48</b>	<b>0,00</b>
Chapitre 76	Produits financiers	0,00	0,00	0,00	0,00	0,00	0,00
Chapitre 77	Produits exceptionnels	0,00	1 703,88	0,00	1 703,88	0,00	0,00
Chapitre 78	Reprises sur provisions et dépréciations	0,00	0,00	0,00	0,00	0,00	0,00
<b>Total des recettes réelles d'exploitation</b>		<b>1 563 551,30</b>	<b>994 174,54</b>	<b>0,00</b>	<b>994 174,54</b>	<b>63,58</b>	<b>0,00</b>
Chapitre 042	Opérat° ordre transfert entre sections (3)	0,00	0,00	0,00	0,00	0,00	0,00
Chapitre 043	Opérat° ordre intérieur de la section	0,00	0,00	0,00	0,00	0,00	0,00
<b>Total des recettes d'ordre d'exploitation</b>		<b>0,00</b>	<b>0,00</b>	<b>0,00</b>	<b>0,00</b>	<b>0,00</b>	<b>0,00</b>
<b>Total des recettes d'exploitation de l'exercice</b>		<b>1 563 551,30</b>	<b>994 174,54</b>	<b>0,00</b>	<b>994 174,54</b>	<b>63,58</b>	<b>0,00</b>
<b>002 Résultat d'exploitation reporté</b>		<b>0,00</b>					
<b>Total des recettes de la section d'exploitation</b>		<b>1 563 551,30</b>	<b>994 174,54</b>	<b>0,00</b>	<b>994 174,54</b>		<b>0,00</b>

(1) recettes justifiées non titrées

(2) ce chapitre existe uniquement en M4, M41 et M43

(3) RE 042 = DI 040



## II - EXÉCUTION BUDGÉTAIRE

### DÉPENSES D'INVESTISSEMENT – VUE D'ENSEMBLE

Chapitre	Intitulé	Prévisions (a)	Réalisations Mandats émis (b)	Taux de réalisation (b/a)	Restes à réaliser (1)
Chapitre 20	Immobilisations incorporelles	0,00	0,00	0,00	0,00
Chapitre 21	Immobilisations corporelles	391 520,36	66 004,85	16,86	11 620,92
Chapitre 22	Immobilisations reçues en affectation	0,00	0,00	0,00	0,00
Chapitre 23	Immobilisations en cours	1 335 738,84	754 095,35	56,46	0,00
	Total des opérations d'équipement (2)	0,00	0,00	0,00	0,00
<b>Total des dépenses d'équipement</b>		<b>1 727 259,20</b>	<b>820 100,20</b>	<b>47,48</b>	<b>11 620,92</b>
Chapitre 10	Dotations, fonds divers et réserves	0,00	0,00	0,00	0,00
Chapitre 13	Subventions d'investissement	0,00	0,00	0,00	0,00
Chapitre 16	Emprunts et dettes assimilées	201 000,00	200 702,17	99,85	0,00
Chapitre 18	Compte de liaison : affectat° (BA,régie) (3)	0,00	0,00	0,00	0,00
Chapitre 26	Participat° et créances rattachées	0,00	0,00	0,00	0,00
Chapitre 27	Autres immobilisations financières	0,00	0,00	0,00	0,00
Chapitre 020	Dépenses imprévues	0,00			
<b>Total des dépenses financières</b>		<b>201 000,00</b>	<b>200 702,17</b>	<b>99,85</b>	<b>0,00</b>
Total	Chapitres d'opérations pour compte de tiers (4)	0,00	0,00	0,00	0,00
<b>Total des dépenses réelles d'investissement</b>		<b>1 928 259,20</b>	<b>1 020 802,37</b>	<b>52,94</b>	<b>11 620,92</b>
Chapitre 040	Opérat° ordre transfert entre sections (5)	0,00	0,00	0,00	0,00
Chapitre 041	Opérations patrimoniales (6)	10 000,00	0,00	0,00	0,00
<b>Total des dépenses d'ordre d'investissement</b>		<b>10 000,00</b>	<b>0,00</b>	<b>0,00</b>	<b>0,00</b>
<b>TOTAL DES DÉPENSES D'INVESTISSEMENT DE L'EXERCICE</b>		<b>1 938 259,20</b>	<b>1 020 802,37</b>	<b>52,67</b>	<b>11 620,92</b>
<b>001 Solde d'exécution de la section d'investissement reporté</b>		<b>0,00</b>			
<b>TOTAL DES DÉPENSES DE LA SECTION D'INVESTISSEMENT</b>		<b>1 938 259,20</b>	<b>1 020 802,37</b>		<b>11 620,92</b>

(1) dépenses engagées non mandatées

(2) voir l'état II-D1 pour le détail des opérations d'équipement

(3) A servir uniquement, en dépense, lorsque la régie effectue une dotation initiale en espèces au profit d'un service public non personnalisé qu'elle crée.

(4) voir l'état IV-B5 pour le détail des opérations pour compte de tiers

(5) DI 040 = RE 042

(6) DI 041 = RI 041



## II - EXÉCUTION BUDGÉTAIRE

### RECETTES D'INVESTISSEMENT – VUE D'ENSEMBLE

Chapitre	Intitulé	Prévisions (a)	Réalisations Titres émis (b)	Taux de réalisation (b/a)	Restes à réaliser (1)
Chapitre 13	Subventions d'investissement	0,00	0,00	0,00	0,00
Chapitre 16	Emprunts et dettes assimilées	1 263 941,66	0,00	0,00	0,00
Chapitre 20	Immobilisations incorporelles	0,00	0,00	0,00	0,00
Chapitre 21	Immobilisations corporelles	0,00	0,00	0,00	0,00
Chapitre 22	Immobilisations reçues en affectation	0,00	0,00	0,00	0,00
Chapitre 23	Immobilisations en cours	0,00	403,26	0,00	0,00
Chapitre 10	Dotations, fonds divers et réserves	0,00	0,00	0,00	0,00
Chapitre 18	Compte de liaison : affectat° (BA, régie)(2)	0,00	0,00	0,00	0,00
Chapitre 26	Participat° et créances rattachées	0,00	0,00	0,00	0,00
Chapitre 27	Autres immobilisations financières	0,00	0,00	0,00	0,00
Total	<b>Chapitres d'opérations pour compte de tiers (3)</b>	<b>0,00</b>	<b>0,00</b>	<b>0,00</b>	<b>0,00</b>
<b>Total des recettes réelles d'investissement</b>		<b>1 263 941,66</b>	<b>403,26</b>	<b>0,03</b>	<b>0,00</b>
Chapitre 021	Virement de la section d'exploitation (4)	0,00			
Chapitre 040	Opérat° ordre transfert entre sections (5)	302 000,00	301 256,08	99,75	0,00
Chapitre 041	Opérations patrimoniales (6)	10 000,00	0,00	0,00	0,00
<b>Total des recettes d'ordre d'investissement</b>		<b>312 000,00</b>	<b>301 256,08</b>	<b>96,56</b>	<b>0,00</b>
<b>TOTAL DES RECETTES D'INVESTISSEMENT DE L'EXERCICE</b>		<b>1 575 941,66</b>	<b>301 659,34</b>	<b>19,14</b>	<b>0,00</b>
<b>001 Solde d'exécution de la section d'investissement reporté</b>		<b>362 317,54</b>			
<b>TOTAL DES RECETTES DE LA SECTION D'INVESTISSEMENT</b>		<b>1 938 259,20</b>	<b>301 659,34</b>		<b>0,00</b>

(1) recettes justifiées non titrées

(2) A servir uniquement, en recettes, lorsque le service non personnalisé reçoit une dotation en espèces de la part de sa collectivité de rattachement.

(3) voir l'état IV-B5 pour le détail des opérations pour compte de tiers

(4) pour mémoire, crédits ouverts au budget mais ne faisant pas l'objet d'émission de titres (opérations sans réalisation)

(5) DI 040 = RE 042

(6) DI 041 = RI 041

## II - EXÉCUTION BUDGÉTAIRE

## Dépenses d'exploitation - Vue détaillée

Chapitre / Article	Intitulé	Prévisions (a)	Émissions (b)	Annulations (c)	Réalisations nettes (d=b-c)	Solde prévisions / réalisations (a-d)
6061	Fournitures non stockables (eau, énergie ...)		64 778,15		64 778,15	
6063	Fournitures d'entretien et de petit équipement		2 576,32	2 299,20	277,12	
611	Sous-traitance générale		5 079,50		5 079,50	
6135	Locations mobilières		1 014,88		1 014,88	
614	Charges locatives et de copropriété		1 007,50	270,33	737,17	
61521	Bâtiments publics		2 010,52	610,40	1 400,12	
61558	Autres biens mobiliers		6 372,30		6 372,30	
6156	Maintenance		27 654,35	9 131,41	18 522,94	
6228	Divers		27 153,21	2 310,26	24 842,95	
627	Services bancaires et assimilés		33 469,84		33 469,84	
6283	Frais de nettoyage des locaux		19 881,80		19 881,80	
total chapitre 011	Charges à caractère général	211 670,00	190 998,37	14 621,60	176 376,77	35 293,23
6331	Versement mobilité		1 963,80		1 963,80	
6332	Cotisations versées au FNAL		1 636,21		1 636,21	
6336	Cotisations au centre national et aux centres de gestion de la fonction publique territoriale		3 501,62		3 501,62	
6338	Autres impôts, taxes et versements assimilés sur rémunérations		981,72		981,72	
6411	Salaires, appointements, commissions de base		326 407,88		326 407,88	
6414	Indemnités et avantages divers		69 413,94		69 413,94	
6415	Supplément familial		5 709,38		5 709,38	
6451	Cotisations à l'URSSAF		49 516,12		49 516,12	
6453	Cotisations aux caisses de retraite		104 798,60		104 798,60	
6475	Médecine du travail, pharmacie		203,86		203,86	
6478	Autres charges sociales diverses		17 482,85		17 482,85	
total chapitre 012	Charges de personnel et frais assimilés	588 200,00	581 615,98		581 615,98	6 584,02
total chapitre 014	Atténuations de produits					



## II - EXÉCUTION BUDGÉTAIRE

## Dépenses d'exploitation - Vue détaillée

Chapitre / Article	Intitulé	Prévisions (a)	Émissions (b)	Annulations (c)	Réalisations nettes (d=b-c)	Solde prévisions / réalisations (a-d)
6512	Droits d'utilisation - Informatique en nuage		42 670,32		42 670,32	
658	Charges diverses de gestion courante		111 531,49		111 531,49	
total chapitre 65	Autres charges de gestion courante	184 413,00	154 201,81		154 201,81	30 211,19
<b>Total des dépenses de gestion courante</b>		<b>984 283,00</b>	<b>926 816,16</b>	<b>14 621,60</b>	<b>912 194,56</b>	<b>72 088,44</b>
66111	Intérêts réglés à l'échéance		92 958,32		92 958,32	
66112	Intérêts - Rattachement des ICNE		2 237,45	136,87	2 100,58	
total chapitre 66	Charges financières	99 904,00	95 195,77	136,87	95 058,90	4 845,10
6718	Autres charges exceptionnelles sur opérations de gestion		676,51		676,51	
673	Titres annulés (sur exercices antérieurs)		3 562,61		3 562,61	
total chapitre 67	Charges exceptionnelles	5 000,00	4 239,12		4 239,12	760,88
total chapitre 68	Dotations aux provisions et aux dépréciations (semi-budgétaires)					
total chapitre 69	Impôts sur les bénéfiques et assimilés					
total chapitre 022	Dépenses imprévues					
<b>Total des dépenses réelles d'exploitation</b>		<b>1 089 187,00</b>	<b>1 026 251,05</b>	<b>14 758,47</b>	<b>1 011 492,58</b>	<b>77 694,42</b>
total chapitre 023	Virement à la section d'investissement					
6811	Dotations aux amortissements sur immobilisations incorporelles et corporelles		301 256,08		301 256,08	
total chapitre 042	Opérations d'ordre de transferts entre sections	302 000,00	301 256,08		301 256,08	743,92
total chapitre 043	Opérations d'ordre à l'intérieur de la section d'exploitation					
<b>Total des dépenses d'ordre d'exploitation</b>		<b>302 000,00</b>	<b>301 256,08</b>		<b>301 256,08</b>	<b>743,92</b>
<b>Total des dépenses d'exploitation de l'exercice</b>		<b>1 391 187,00</b>	<b>1 327 507,13</b>	<b>14 758,47</b>	<b>1 312 748,66</b>	<b>78 438,34</b>
<b>002 Résultat d'exploitation reporté</b>		<b>172 364,30</b>				

**II - EXÉCUTION BUDGÉTAIRE****Dépenses d'exploitation - Vue détaillée**

Chapitre / Article	Intitulé	Prévisions (a)	Émissions (b)	Annulations (c)	Réalisations nettes (d=b-c)	Solde prévisions / réalisations (a-d)
Total des dépenses de la section d'exploitation		1 563 551,30	1 327 507,13	14 758,47	1 312 748,66	250 802,64

## II - EXÉCUTION BUDGÉTAIRE

## Recettes d'exploitation - Vue détaillée

Chapitre / Article	Intitulé	Prévisions (a)	Émissions (b)	Annulations (c)	Réalisations nettes (d=b-c)	Solde prévisions / réalisations (a-d)
64198	Autres remboursements		5 282,50		5 282,50	
6459	Remboursements sur charges de Sécurité Sociale et de prévoyance		4 167,77		4 167,77	
total chapitre 013	Atténuations de charges		9 450,27		9 450,27	-9 450,27
706	Prestations de services		383 723,42	9 169,89	374 553,53	
7088	Autres produits d'activités annexes (cessions d'approvisionnements...)		20 602,11		20 602,11	
total chapitre 70	Ventes de produits fabriqués, prestations de services, marchandises	826 551,30	404 325,53	9 169,89	395 155,64	431 395,66
total chapitre 73	Produits issus de la fiscalité					
total chapitre 74	Subventions d'exploitation					
7541	Redevance de stationnement		418 058,10		418 058,10	
7542	Forfait post-stationnement		169 803,35		169 803,35	
7588	Autres		3,30		3,30	
total chapitre 75	Autres produits de gestion courante	737 000,00	587 864,75		587 864,75	149 135,25
<b>Total des recettes de gestion courante</b>		<b>1 563 551,30</b>	<b>1 001 640,55</b>	<b>9 169,89</b>	<b>992 470,66</b>	<b>571 080,64</b>
total chapitre 76	Produits financiers					
7718	Autres produits exceptionnels sur opérations de gestion		1 703,88		1 703,88	
total chapitre 77	Produits exceptionnels		1 703,88		1 703,88	-1 703,88
total chapitre 78	Reprises sur provisions et dépréciations (semi-budgétaires)					
<b>Total des recettes réelles d'exploitation</b>		<b>1 563 551,30</b>	<b>1 003 344,43</b>	<b>9 169,89</b>	<b>994 174,54</b>	<b>569 376,76</b>
total chapitre 042	Opérations d'ordre de transferts entre sections					
total chapitre 043	Opérations d'ordre à l'intérieur de la section d'exploitation					
<b>Total des recettes d'ordre d'exploitation</b>						

## II - EXÉCUTION BUDGÉTAIRE

## Recettes d'exploitation - Vue détaillée

Chapitre / Article	Intitulé	Prévisions (a)	Émissions (b)	Annulations (c)	Réalisations nettes (d=b-c)	Solde prévisions / réalisations (a-d)
<b>Total des recettes d'exploitation de l'exercice</b>		1 563 551,30	1 003 344,43	9 169,89	994 174,54	569 376,76
<b>002 Résultat d'exploitation reporté</b>						
<b>Total des recettes de la section d'exploitation</b>		1 563 551,30	1 003 344,43	9 169,89	994 174,54	569 376,76

## II - EXÉCUTION BUDGÉTAIRE

## Dépenses d'investissement - Vue détaillée

Chapitre / Article	Intitulé	Prévisions (a)	Émissions (b)	Annulations (c)	Réalisations nettes (d=b-c)	Solde prévisions / réalisations (a-d)
total chapitre 20	Immobilisations incorporelles					
2135	Installations générales, agencements, aménagements des constructions		7 654,63		7 654,63	
2154	Matériel industriel		56 827,10		56 827,10	
2155	Outillage industriel		913,00		913,00	
2183	Matériel de bureau et matériel informatique		354,00		354,00	
2184	Mobilier		256,12		256,12	
total chapitre 21	Immobilisations corporelles	391 520,36	66 004,85		66 004,85	325 515,51
total chapitre 22	Immobilisations reçues en affectation ou en concession					
2313	Constructions		754 095,35		754 095,35	
total chapitre 23	Immobilisations en cours	1 335 738,84	754 095,35		754 095,35	581 643,49
<b>Total des dépenses d'équipement</b>		<b>1 727 259,20</b>	<b>820 100,20</b>		<b>820 100,20</b>	<b>907 159,00</b>
total chapitre 10	Dotations, fonds divers et réserves					
total chapitre 13	Subventions d'investissement					
1641	Emprunts en euro		200 702,17		200 702,17	
total chapitre 16	Emprunts et dettes assimilées	201 000,00	200 702,17		200 702,17	297,83
total chapitre 18	Compte de liaison : affectation (budgets annexes, régies non personnalisées)					
total chapitre 26	Participations et créances rattachées à des participations					
total chapitre 27	Autres immobilisations financières					
total chapitre 020	Dépenses imprévues					
<b>Total des dépenses financières</b>		<b>201 000,00</b>	<b>200 702,17</b>		<b>200 702,17</b>	<b>297,83</b>
total	Chapitres d'opérations pour compte de tiers					
<b>Total des dépenses réelles d'investissement</b>		<b>1 928 259,20</b>	<b>1 020 802,37</b>		<b>1 020 802,37</b>	<b>907 456,83</b>

## II - EXÉCUTION BUDGÉTAIRE

## Dépenses d'investissement - Vue détaillée

Chapitre / Article	Intitulé	Prévisions (a)	Émissions (b)	Annulations (c)	Réalisations nettes (d=b-c)	Solde prévisions / réalisations (a-d)
<i>total chapitre 040</i>	<i>Opérations d'ordre de transfert entre sections</i>					
<i>total chapitre 041</i>	<i>Opérations patrimoniales</i>	10 000,00				10 000,00
<b>Total des dépenses d'ordre en investissement</b>		10 000,00				10 000,00
<b>Total des dépenses d'investissement de l'exercice</b>		1 938 259,20	1 020 802,37		1 020 802,37	917 456,83
<b>001 Solde d'exécution de la section d'investissement reporté</b>						
<b>Total des dépenses de la section d'investissement</b>		1 938 259,20	1 020 802,37		1 020 802,37	917 456,83

## II - EXÉCUTION BUDGÉTAIRE

## Recettes d'investissement - Vue détaillée

Chapitre / Article	Intitulé	Prévisions (a)	Émissions (b)	Annulations (c)	Réalisations nettes (d=b-c)	Solde prévisions / réalisations (a-d)
total chapitre 13	Subventions d'investissement					
total chapitre 16	Emprunts et dettes assimilées	1 263 941,66				1 263 941,66
total chapitre 20	Immobilisations incorporelles					
total chapitre 21	Immobilisations corporelles					
total chapitre 22	Immobilisations reçues en affectation ou en concession					
2313	Constructions		403,26		403,26	
total chapitre 23	Immobilisations en cours		403,26		403,26	-403,26
total chapitre 10	Dotations, fonds divers et réserves					
total chapitre 18	Compte de liaison : affectation (budgets annexes, régies non personnalisées)					
total chapitre 26	Participations et créances rattachées à des participations					
total chapitre 27	Autres immobilisations financières					
total	Chapitres d'opérations pour compte de tiers					
<b>Total des recettes réelles d'investissement</b>		<b>1 263 941,66</b>	<b>403,26</b>		<b>403,26</b>	<b>1 263 538,40</b>
<i>total chapitre 021</i>	<i>Virement de la section d'exploitation</i>					
2805	Concessions et droits similaires, brevets, licences, droits et valeurs similaires		10 520,00		10 520,00	
28131	Bâtiments		153 619,00		153 619,00	
28153	Installations à caractère spécifique		500,00		500,00	
28154	Matériel industriel		120 636,96		120 636,96	
28182	Matériel de transport		1 025,00		1 025,00	
28183	Matériel de bureau et matériel informatique		12 152,00		12 152,00	
28184	Mobilier		814,12		814,12	
28188	Autres		1 989,00		1 989,00	
total chapitre 040	Opérations d'ordre de transfert entre sections	302 000,00	301 256,08		301 256,08	743,92
total chapitre 041	Opérations patrimoniales	10 000,00				10 000,00

## II - EXÉCUTION BUDGÉTAIRE

## Recettes d'investissement - Vue détaillée

Chapitre / Article	Intitulé	Prévisions (a)	Émissions (b)	Annulations (c)	Réalisations nettes (d=b-c)	Solde prévisions / réalisations (a-d)
<i>Total des recettes d'ordre en investissement</i>		312 000,00	301 256,08		301 256,08	10 743,92
Total des recettes d'investissement de l'exercice		1 575 941,66	301 659,34		301 659,34	1 274 282,32
001 Solde d'exécution de la section d'investissement reporté		362 317,54				
Total des recettes de la section d'investissement		1 938 259,20	301 659,34		301 659,34	1 636 599,86





<b>II - EXÉCUTION BUDGÉTAIRE</b>	
<b>OPERATIONS D'EQUIPEMENT - DETAIL DES CHAPITRES ET A</b>	

Cet état ne contient pas d'information.



## III – ÉTATS FINANCIERS

## Bilan (en euros)

ACTIF	Exercice N			Exercice N-1
	BRUT	AMORTISSEMENTS ET DEPRECIATIONS	NET	NET
<b>ACTIF IMMOBILISÉ</b>				
<b>Immobilisations incorporelles</b>				
Frais d'établissement				
Frais d'études, de R et D	17 162,52		17 162,52	17 162,52
Concessions, brevets, licences, marques, droits et valeurs similaires	55 920,00	55 920,00		10 520,00
Fonds commercial, droit au bail				
Autres immobilisations incorporelles				
Immobilisations incorporelles en cours				
<b>Immobilisations corporelles</b>				
1) En toute propriété				
Terrains				
Constructions	9 055 587,60	4 256 534,81	4 799 052,79	2 639 492,99
Constructions sur sol d'autrui				
Installations, matériels et outillage techniques	2 220 915,22	1 412 460,50	808 454,72	871 851,58
Oeuvres d'art				
Autres immobilisations corporelles	69 043,07	26 160,52	42 882,55	58 252,55
Immobilisations corporelles en cours	2 450 115,16		2 450 115,16	4 001 947,24
Immobilisations affectées à un service non personnalisé				
Immobilisations mises en concession ou à disposition et immobilisations affectées				
2) Reçues au titre d'une mise à disposition				
Terrains				
Constructions				
Constructions sur sol d'autrui				
Installations, matériels et outillage techniques				
Autres immobilisations corporelles				
Immobilisations en cours				

## III – ÉTATS FINANCIERS

## Bilan (en euros)

ACTIF	Exercice N			Exercice N-1
	BRUT	AMORTISSEMENTS ET DEPRECIATIONS	NET	NET
3) Reçues en affectation ou en concession				
Terrains				
Constructions				
Constructions sur sol d'autrui				
Installations, matériels et outillage technique				
Autres immobilisations corporelles				
<b>Immobilisations financières</b>				
Participations et créances rattachées à des participations				
Autres titres immobilisés				
Prêts				
Autres créances				
<b>TOTAL I</b>	<b>13 868 743,57</b>	<b>5 751 075,83</b>	<b>8 117 667,74</b>	<b>7 599 226,88</b>
<b>ACTIF CIRCULANT</b>				
<b>Stocks et en cours</b>				
Matières premières et autres approvisionnements				
En cours de production (biens et services)				
Produits intermédiaires et finis				
Marchandises				
<b>Avances</b>				
<b>Créances</b>				
<i>Créances d'exploitation</i>				
Clients et comptes rattachés	52 773,21		52 773,21	59 196,63
Créances irrécouvrables admises en non valeur				
Autres	36 406,93		36 406,93	6 307,93
<i>Créances diverses</i>				
Créances sur l'état et les collectivités publiques				

## III – ÉTATS FINANCIERS

## Bilan (en euros)

ACTIF	Exercice N			Exercice N-1
	BRUT	AMORTISSEMENTS ET DEPRECIATIONS	NET	NET
Créances sur les budgets annexes ou le budget principal				167 445,95
Opérations pour le compte de tiers (créances)				
Autres créances	5 398,33		5 398,33	33,01
<b>Valeurs mobilières de placement</b>				
<b>Disponibilités</b>	<b>3 230,00</b>		<b>3 230,00</b>	<b>3 303,50</b>
<b>Avances de trésorerie</b>				
<b>Charges constatées d'avance</b>				
<b>TOTAL II</b>	<b>97 808,47</b>		<b>97 808,47</b>	<b>236 287,02</b>
<b>COMPTES DE RÉGULARISATION</b>				
Charges à répartir sur plusieurs exercices				
Primes de remboursement des obligations				
Dépenses à classer et à régulariser				
Écarts de conversion - Actif				
<b>TOTAL III</b>				
<b>TOTAL GÉNÉRAL (I + II + III)</b>	<b>13 966 552,04</b>	<b>5 751 075,83</b>	<b>8 215 476,21</b>	<b>7 835 513,90</b>

## III – ÉTATS FINANCIERS

## Bilan (en euros)

PASSIF	Exercice N	Exercice N-1
<b>FONDS PROPRES</b>		
<b>Fonds internes</b>		
Dotations		
Mise à disposition (chez le bénéficiaire)		
Affectation (par la collectivité de rattachement)	922 437,12	922 437,12
Écarts de réévaluation		
Réserves	3 503 191,75	3 503 191,75
Report à nouveau (1)	-172 364,30	
Résultat de l'exercice (excédent ou déficit) (1) (2)	-318 574,12	-172 364,30
Subventions d'investissement		
Provisions réglementées		
<b>Autres fonds</b>		
Fonds globalisés	10 213,32	10 213,32
Droits de l'affectant		
<b>TOTAL I</b>	<b>3 944 903,77</b>	<b>4 263 477,89</b>
<b>PROVISIONS POUR RISQUES ET CHARGES</b>		
Provisions pour risques		
Provisions pour charges		
<b>TOTAL II</b>		
<b>DETTES</b>		
<b>Dettes financières</b>		
Emprunts obligataires		
Emprunts auprès des établissements de crédit	3 327 237,51	3 525 839,10
Emprunts et dettes financières divers		
Crédits et lignes de trésorerie		
<b>Avances</b>		
<b>Dettes d'exploitation</b>		
Fournisseurs et comptes rattachés	18 214,60	7 015,41

## III – ÉTATS FINANCIERS

## Bilan (en euros)

PASSIF	Exercice N	Exercice N-1
Dettes fiscales et sociales	9 632,54	8 309,11
Autres		
<b>Dettes diverses</b>		
Fournisseurs d'immobilisations	270,30	30 532,45
Dettes envers l'État et les collectivités publiques		
Dettes fiscales (impôts sur les bénéfices)		
Dettes envers les budgets annexes ou le budget principal	915 121,49	
Opérations pour le compte de tiers (dettes)		
Autres dettes	51,00	297,00
<b>Produits constatés d'avance</b>		
<b>TOTAL III</b>	<b>4 270 527,44</b>	<b>3 571 993,07</b>
<b>COMPTES DE RÉGULARISATION</b>		
Recettes à classer ou à régulariser	45,00	42,94
Écart de conversion - Passif		
<b>TOTAL IV</b>	<b>45,00</b>	<b>42,94</b>
<b>TOTAL GÉNÉRAL (I + II + III + IV)</b>	<b>8 215 476,21</b>	<b>7 835 513,90</b>

(1) Précédé du signe moins en cas de déficit

(2) Égal au résultat de l'exercice apparaissant en section d'exploitation (tableau I-B)



## III – ÉTATS FINANCIERS

## Compte de résultat (en euros)

POSTES	Exercice N	Exercice N-1
<b>PRODUITS D'EXPLOITATION</b>		
Ventes de marchandises		
Production vendue		
<i>Prestations de services</i>	374 553,53	336 848,78
<i>Divers</i>	20 602,11	
Production stockée		
Production immobilisée		
Produits issus de la fiscalité		
Subventions d'exploitation		
Reprises sur dépréciations et provisions		
Transferts de charges		
Autres produits	587 864,75	600 702,32
<b>TOTAL I</b>	<b>983 020,39</b>	<b>937 551,10</b>
<b>CHARGES D'EXPLOITATION</b>		
Achats de marchandises		
Variation de stock		
Achat de matières premières et autres approvisionnements		
Variation de stock		
Autres achats et charges externes	176 376,77	171 579,70
Impôts, taxes, et versements assimilés		
<i>Sur rémunérations</i>	8 083,35	7 352,97
<i>Autres</i>		
Salaires et traitements	396 248,70	380 800,57
Charges sociales	167 833,66	153 745,57
Dotations aux amortissements, aux dépréciations et aux provisions		
<i>Dotations aux amortissements sur immobilisations</i>	301 256,08	286 524,30
<i>Dotations aux dépréciations des immobilisations</i>		
<i>Dotations aux dépréciations des actifs circulants</i>		

**III – ÉTATS FINANCIERS****Compte de résultat (en euros)**

POSTES	Exercice N	Exercice N-1
<i>Dotations aux provisions pour risques et charges</i>		
Autres charges	154 201,81	77 318,64
<b>TOTAL II</b>	<b>1 204 000,37</b>	<b>1 077 321,75</b>
<b>A - RÉSULTAT D'EXPLOITATION (I-II)</b>	<b>-220 979,98</b>	<b>-139 770,65</b>
<b>PRODUITS FINANCIERS</b>		
Valeurs mobilières et créances de l'actif immobilisé		
Autres intérêts et produits assimilés		
Reprises sur dépréciations et provisions		
Transferts de charges		
Gains de change		
Produits net sur cessions de valeurs mobilières de placement		
<b>TOTAL III</b>		
<b>CHARGES FINANCIÈRES</b>		
Dotations aux amortissements, aux dépréciations et aux provisions		
Intérêts et charges assimilées	95 058,90	1 905,00
Pertes de change		
Charges nettes sur cessions de valeurs mobilières de placement		
<b>TOTAL IV</b>	<b>95 058,90</b>	<b>1 905,00</b>
<b>B - RÉSULTAT FINANCIER (III-IV)</b>	<b>-95 058,90</b>	<b>-1 905,00</b>
<b>A + B - RÉSULTAT COURANT</b>	<b>-316 038,88</b>	<b>-141 675,65</b>
<b>PRODUITS EXCEPTIONNELS</b>		
Sur opérations de gestion		
<i>Subventions exceptionnelles</i>		
<i>Autres opérations</i>	1 703,88	
Sur opérations en capital		
<i>Produits des cessions d'immobilisations</i>		
<i>Autres opérations</i>		
Reprises sur dépréciations et provisions		





## III – ÉTATS FINANCIERS

## Compte de résultat (en euros)

POSTES	Exercice N	Exercice N-1
Transferts de charges		
<b>TOTAL V</b>	<b>1 703,88</b>	
<b>CHARGES EXCEPTIONNELLES</b>		
Sur opérations de gestion		
<i>Subventions exceptionnelles</i>		
<i>Autres opérations</i>	4 239,12	30 688,65
Sur opérations en capital		
<i>Valeur comptable des immobilisations cédées</i>		
<i>Autres opérations</i>		
Dotations aux amortissements, aux dépréciations et aux provisions		
<b>TOTAL VI</b>	<b>4 239,12</b>	<b>30 688,65</b>
<b>C - RÉSULTAT EXCEPTIONNEL (V-VI)</b>	<b>-2 535,24</b>	<b>-30 688,65</b>
<b>Impôts sur les bénéfices (VII)</b>		
<b>TOTAL DES PRODUITS (I+III+V)</b>	<b>984 724,27</b>	<b>937 551,10</b>
<b>TOTAL DES CHARGES (II+IV+VI+VII)</b>	<b>1 303 298,39</b>	<b>1 109 915,40</b>
<b>RÉSULTAT DE L'EXERCICE</b>	<b>-318 574,12</b>	<b>-172 364,30</b>

## État des Contrôles du Compte Financier

Envoyé en préfecture le 28/06/2024  
Reçu en préfecture le 28/06/2024  
Publié le  
ID : 085-218501914-20240620-143737\_C-BF

Finances 2023  
S<sup>2</sup>LO

L'état des contrôles du compte financier ne fait pas apparaître d'anomalie sur le périmètre des contrôles effectués portant sur la cohérence des états patrimoniaux et la concordance de l'exécution budgétaire.



**V – ARRETE ET SIGNATURES****ARRETE ET SIGNATURES**

Date d'édition : 23/05/2024

**Comptable(s)**

M Yann JAURY

du 01/02/2024

M Vincent LARRIEU

du 01/01/2023

**Ayant exercé au cours de la gestion**

au 23/05/2024

au 31/01/2024

Vu et certifié par le comptable supérieur ou son délégué qui déclare que le présent compte est exact en ses résultats.

Observations :**PARAGEAULT Noemie (1048505860-0), Inspecteur des Finances Publiques****A DDFIP DE LA VENDEE, le 27/05/2024**

Le comptable soussigné affirme véritable, sous les peines de droit, le présent compte.

**JAURY Yann (1014317518-0), CSC des Finances Publiques de 3ème catégorie****A YON-VENDEE, le 30/05/2024**

Vu par l'ordonnateur ou son délégué qui certifie que le présent compte a été voté le 20/06/2024 par l'organe délibérant.

**BOUARD Luc (lbouard2-xt), Maire****A LA ROCHE SUR YON, le 27/06/2024**

**POMPES FUNEBRES -ROCHE-SUR-YON**  
RELATIF AU BUDGET PRINCIPAL DE LA ROCHE-SUR-YON

Numéro SIRET : 21850191400459

POSTE COMPTABLE : 085014 SGC YON-VENDEE

**Compte financier unique (M4)**

**Service public local**

BUDGET ANNEXE

ANNEE 2023

# Sommaire


## Le Compte Financier Unique

[Arrêté et signatures](#)

[ECCF](#)

	Origine des données	Page
<b>I. Informations générales et synthétiques</b>		
A	<a href="#">Présentation générale du compte financier - Vue d'ensemble</a>	Ordonnateur 5
B	<a href="#">Détermination du résultat cumulé à la fin de l'exercice</a>	Ordonnateur 6
C	<a href="#">Liste des services individualisés dans un budget annexe</a>	Ordonnateur 7
D1	<a href="#">Détail des restes à réaliser - Dépenses</a>	Ordonnateur 8
D2	<a href="#">Détail des restes à réaliser - Recettes</a>	Ordonnateur 9
E	<a href="#">Bilan synthétique</a>	Comptable 10
F	<a href="#">Compte de résultat synthétique</a>	Comptable 11
<b>II. Exécution budgétaire</b>		
A	<a href="#">Modalités de vote du budget</a>	Ordonnateur 12
<i>Vue d'ensemble</i>		
A1.1	<a href="#">Dépenses d'exploitation</a>	Ordonnateur 13
A1.2	<a href="#">Recettes d'exploitation</a>	Ordonnateur 14
A2.1	<a href="#">Dépenses d'investissement</a>	Ordonnateur 15
A2.2	<a href="#">Recettes d'investissement</a>	Ordonnateur 16
<i>Vue détaillée</i>		
B1	<a href="#">Dépenses d'exploitation</a>	Comptable 17
B2	<a href="#">Recettes d'exploitation</a>	Comptable 19
C1	<a href="#">Dépenses d'investissement</a>	Comptable 20
C2	<a href="#">Recettes d'investissement</a>	Comptable 22
D1	<a href="#">Opérations d'équipement - Détail des chapitres et articles</a>	Ordonnateur 23
<b>III. États financiers</b>		
A	<a href="#">Bilan</a>	Comptable 24
B	<a href="#">Compte de résultat</a>	Comptable 29
<b>IV. États annexés</b>		
A	Présentation agrégée du budget principal et des budgets annexes	Ordonnateur
<i>B. États annexés patrimoniaux</i>		

B1.1	État de la dette - Détail des crédits de trésorerie	Ordonnateur
B1.2	État de la dette - Répartition par nature de dette	Ordonnateur
B1.3	État de la dette - Répartition par structure de taux	Ordonnateur
B1.4	État de la dette - Typologie de la répartition de l'encours	Ordonnateur
B1.5	État de la dette - Détail des opérations de couverture	Ordonnateur
B1.6	État de la dette - Remboursement anticipé d'un emprunt avec refinancement	Ordonnateur
B1.7	État de la dette - Emprunts renégociés au cours de l'année N	Ordonnateur
B1.9	État de la dette - Autres dettes	Ordonnateur
B2	Méthodes utilisées pour les amortissements	Ordonnateur
B3.1	État des provisions et des dépréciations	Ordonnateur
B4	État des charges transférées	Ordonnateur
B5	Détail des opérations pour le compte de tiers	Ordonnateur
B7.1	État des emprunts garantis	Ordonnateur
B7.2	Calcul du ratio d'endettement relatif aux emprunts garantis	Ordonnateur
B8.1	Subventions versées dans le cadre du vote du budget	Ordonnateur
B8.2	État des contrats de crédit-bail	Ordonnateur
B8.3	État des contrats de partenariat public-privé	Ordonnateur
B8.4	État des autres engagements donnés	Ordonnateur
B8.5	État des engagements reçus	Ordonnateur
B9	État du personnel	Ordonnateur
B9.2	État du personnel de la collectivité ou de l'établissement de rattachement employé par la régie	Ordonnateur
B10	Liste des organismes dans lesquels a été pris un engagement financier	Ordonnateur
<i>C. États annexés budgétaires</i>		
C1.1	Équilibre budgétaire - Dépenses	Ordonnateur
C1.2	Équilibre budgétaire - Recettes	Ordonnateur
C2.1	Situation des autorisations de programme	Ordonnateur
C2.2	Situation des autorisations d'engagement	Ordonnateur
<i>D. Autres éléments d'information</i>		
D1.1.1	État de ventilation des dépenses et recettes des services d'eau et d'assainissement - Exploitation	Ordonnateur
D1.1.2	État de ventilation des dépenses et recettes des services d'eau et d'assainissement - Investissement	Ordonnateur

Exercice 2023  
Envoyé en préfecture le 28/06/2024  
Reçu en préfecture le 28/06/2024  
Publié le  Page  
ID : 085-218501914-20240620-143737\_D-BF

D1.2.1 État de ventilation des dép. et rec. des services d'assainissement collectif et non collectif - Exploitation

Ordonnateur

D1.2.2 État de ventilation des dép. et rec. des services d'assainissement collectif et non collectif - Investissement

Ordonnateur

**V. Arrêté et signatures**

A [Arrêté et signatures](#)

Ordonnateur / Comptable

33

## I – INFORMATIONS GÉNÉRALES ET SYNTHÉTIQUES

### PRÉSENTATION GÉNÉRALES DU COMPTE FINANCIER – VUE D'ENSEMBLE

Détermination du résultat cumulé à la fin de l'exercice N					
			Investissement	Exploitation	Total cumulé
Recettes	Prévision budgétaire totale	A	<b>141,00</b>	<b>98 501,00</b>	<b>98 642,00</b>
	Recettes réalisées (1)	B	<b>141,00</b>	<b>107 652,64</b>	<b>107 793,64</b>
	Restes à réaliser	C	<b>0,00</b>	<b>0,00</b>	<b>0,00</b>
Dépenses	Autorisation budgétaire totale	D	<b>44 563,80</b>	<b>823 340,67</b>	<b>867 904,47</b>
	Dépenses réalisées (1)	E	<b>0,00</b>	<b>789 181,14</b>	<b>789 181,14</b>
	Restes à réaliser	F	<b>0,00</b>	<b>0,00</b>	<b>0,00</b>
Différences entre les titres et les mandats	Solde des réalisations de l'exercice (+/-)	G = B - E	<b>141,00</b>	<b>-681 528,50</b>	<b>-681 387,50</b>
Résultats antérieurs reportés	Résultats antérieurs reportés (+/-)	H	<b>44 422,80</b>	<b>724 839,67</b>	<b>769 262,47</b>
Solde (investissement) ou résultat de clôture (exploitation)	Excédent /déficit	G + H	<b>44 563,80</b>	<b>43 311,17</b>	<b>87 874,97</b>
Différence entre les restes à réaliser	Restes à réaliser (+/-)	I = C - F	<b>0,00</b>	<b>0,00</b>	<b>0,00</b>
Résultat cumulé	Excédent /déficit	G + H + I	<b>44 563,80</b>	<b>43 311,17</b>	<b>87 874,97</b>

(1) Les recettes réalisées et les dépenses réalisées concernent les opérations réelles et les opérations d'ordre



## I – INFORMATIONS GÉNÉRALES ET SYNTHÉTIQUES

### DÉTERMINATION DU RÉSULTAT CUMULÉ À LA FIN DE L'EXERCICE

Section d'exploitation	Montant
A Solde des réalisations de l'exercice N précédé du signe + (excédent) ou – (déficit)	<b>-681 528,50</b>
B Résultat antérieur reporté ligne 002 du compte financier N précédé du signe + (excédent) ou – (déficit)	<b>724 839,67</b>
C Résultat de clôture de la section d'exploitation (a) = A+B	<b>43 311,17</b>
<b>Section d'investissement</b>	
D Solde des réalisations de l'exercice N précédé du signe + (excédent) ou – (déficit)	<b>141,00</b>
E Résultat antérieur reporté ligne 001 du compte financier N précédé du signe + (excédent) ou – (déficit)	<b>44 422,80</b>
F Solde d'exécution de la section d'investissement N F = D+E, précédé de + ou	<b>44 563,80</b>
G Solde des restes à réaliser d'investissement N (b)	<b>0,00</b>
H Solde cumulé de la section d'investissement H (=F+G) <i>NB : en cas de solde négatif, il s'agit d'un besoin de financement à couvrir obligatoirement par l'affectation du résultat d'exploitation</i>	<b>44 563,80</b>
I Plus-values nettes de cessions d'éléments d'actif (c)	<b>0,00</b>

(a) en cas de déficit reporté de la section d'exploitation, il n'y a pas d'affectation, en cas d'excédent, il est affecté en priorité au financement des investissements (recette sur le compte 1064) pour le montant des plus-values nettes sur cessions d'éléments d'actif.

(b) le solde des restes à réaliser de la section d'exploitation n'est pas pris en compte pour l'affectation du résultat d'exploitation. Le solde est reporté au budget de reprise du résultat de l'exercice après le vote du compte financier.

(c) différence entre le montant des titres émis sur le compte 775 et celui des mandats émis sur le compte 675



**I – INFORMATIONS GÉNÉRALES ET SYNTHÉTIQUES**  
**LISTE DES SERVICES INDIVIDUALISÉS DANS UN BUDGET A**

(1) Seulement valable pour les régies dotées de l'autonomie financière et de la personnalité morale.

(2) Exemples de catégories : régie à seule autonomie financière, opérations d'aménagement, service social et médico-social.



**I – INFORMATIONS GÉNÉRALES ET SYNTHÉTIQUES**  
**DETAIL DES RESTES A REALISER – RAR DEPENSES**
**DETAIL DES RESTES A REALISER N EN DEPENSES (1)**

Chap. / art. (2)	Libellé	Dépenses engagées non mandatées
<b>SECTION D'INVESTISSEMENT – TOTAL</b>		(I) <b>0,00</b>
10	Dotations, fonds divers et réserves	0,00
13	Subventions d'investissement	0,00
16	Emprunts et dettes assimilées	0,00
18	Compte de liaison : affectat° (BA,régie)	0,00
20	Immobilisations incorporelles	0,00
21	Immobilisations corporelles	0,00
22	Immobilisations reçues en affectation	0,00
23	Immobilisations en cours	0,00
26	Participat° et créances rattachées	0,00
27	Autres immobilisations financières	0,00
45	Chapitres d'opérations pour compte de tiers	0,00
<b>SECTION D'EXPLOITATION – TOTAL</b>		(II) <b>0,00</b>
011	Charges à caractère général	0,00
012	Charges de personnel, frais assimilés	0,00
014	Atténuations de produits	0,00
65	Autres charges de gestion courante	0,00
66	Charges financières	0,00
67	Charges exceptionnelles	0,00
69	Impôts sur les bénéfices et assimilés	0,00

(1) Il s'agit des restes à réaliser établis conformément à la comptabilité d'engagement annuelle. Ces restes à réaliser seront repris au BP ou au BS N+1.

(2) Suivant le niveau de vote retenu par l'assemblée délibérante.

**I – INFORMATIONS GÉNÉRALES ET SYNTHÉTIQUES**  
**DETAIL DES RESTES A REALISER - RAR RECETTES**
**DETAIL DES RESTES A REALISER N EN RECETTES (1)**

Chap. / art. (2)	Libellé	Titres restant à émettre
<b>SECTION D'INVESTISSEMENT – TOTAL</b>		(III) <b>0,00</b>
10	Dotations, fonds divers et réserves	0,00
13	Subventions d'investissement	0,00
16	Emprunts et dettes assimilées	0,00
18	Compte de liaison : affectat° (BA,régie)	0,00
20	Immobilisations incorporelles	0,00
21	Immobilisations corporelles	0,00
22	Immobilisations reçues en affectation	0,00
23	Immobilisations en cours	0,00
26	Participat° et créances rattachées	0,00
27	Autres immobilisations financières	0,00
45	Chapitres d'opérations pour compte de tiers	0,00
<b>SECTION D'EXPLOITATION – TOTAL</b>		(IV) <b>0,00</b>
70	Ventes produits fabriqués, prestations	0,00
73	Produits issus de la fiscalité	0,00
74	Subventions d'exploitation	0,00
75	Autres produits de gestion courante	0,00
013	Atténuations de charges	0,00
76	Produits financiers	0,00
77	Produits exceptionnels	0,00

(1) Il s'agit des restes à réaliser établis conformément à la comptabilité d'engagement annuelle. Ces restes à réaliser seront repris au BP ou au BS N+1.

(2) Suivant le niveau de vote retenu par l'assemblée délibérante.

**I – INFORMATIONS GÉNÉRALES ET SYNTHÉTIQUES****Bilan synthétique (en milliers d'euros)**

<b>ACTIF NET (1)</b>	<b>Total</b>	<b>PASSIF</b>	<b>Total</b>
<b>Immobilisations incorporelles (nettes)</b>	<b>0,00</b>	Dotations	0,00
Terrains	0,00	Fonds globalisés	0,00
Constructions	0,00	Réserves	45,14
Réseaux et installations de voirie et réseaux divers	0,57	Différences sur réalisation d'immobilisations	0,00
Immobilisations corporelles en cours	0,00	Report à nouveau (1)	724,84
Immobilisations mises en concession, affermage ou à disposition et immobilisations affectées	0,00	Résultat de l'exercice (excédent ou déficit) (1) (2)	-681,53
Autres immobilisations corporelles	0,00	Subventions transférables	0,00
<b>Total immobilisations corporelles (nettes)</b>	<b>0,57</b>	Subventions non transférables	0,00
<b>Immobilisations financières</b>	<b>0,00</b>	Droits de l'affectant, du concédant, de l'affermant et du remettant	0,00
<b>TOTAL ACTIF IMMOBILISE</b>	<b>0,57</b>	Provisions réglementées	0,00
Stocks	0,00	<b>TOTAL FONDS PROPRES</b>	<b>88,45</b>
Créances	89,16	<b>PROVISIONS POUR RISQUES ET CHARGES</b>	<b>0,00</b>
Valeurs mobilières de placement	0,00	<b>Dettes financières à long terme</b>	<b>0,00</b>
Disponibilités	0,00	Fournisseurs (2)	1,28
Autres actifs circulant	0,00	Autres dettes à court terme	0,00
<b>TOTAL ACTIF CIRCULANT</b>	<b>89,16</b>	<b>Total des dettes à court terme</b>	<b>1,28</b>
<b>Comptes de régularisation</b>	<b>0,00</b>	<b>TOTAL DETTES</b>	<b>1,28</b>
		Comptes de régularisation	0,00
<b>TOTAL ACTIF</b>	<b>89,73</b>	<b>TOTAL PASSIF</b>	<b>89,73</b>

(1) Déduction faite des amortissements et dépréciations

(2) Y compris mandats émis pendant la journée complémentaire et réglés sur l'exercice N+1

**I – INFORMATIONS GÉNÉRALES ET SYNTHÉTIQUES****Compte de résultat synthétique (en milliers d'euros)**

POSTES	Exercice N	Exercice N-1
Impôts et taxes perçus		
Dotations et subventions reçues		
Produits des services	1,84	2,89
Autres produits	105,81	93,45
Transferts de charges		
Produits courants non financiers	107,65	96,34
Traitements, salaires, charges sociales		
Achats et charges externes	58,19	60,54
Participations et interventions		
Dotations aux amortissements et provisions	0,14	0,14
Autres charges	6,01	5,69
Charges courantes non financières	64,34	66,37
<b>RESULTAT COURANT NON FINANCIER</b>	<b>43,31</b>	<b>29,97</b>
Produits courants financiers		
Charges courantes financières		
<b>RESULTAT COURANT FINANCIER</b>		
<b>RESULTAT COURANT</b>	<b>43,31</b>	<b>29,97</b>
Produits exceptionnels		
Charges exceptionnelles	724,84	
<b>RESULTAT EXCEPTIONNEL</b>	<b>-724,84</b>	
<b>Impôts sur les bénéfices</b>		
<b>RESULTAT DE L'EXERCICE</b>	<b>-681,53</b>	<b>29,97</b>



## II – EXÉCUTION BUDGÉTAIRE

### MODALITES DE VOTE DU BUDGET

I – L'assemblée délibérante a voté le présent budget :  
- au niveau (1) du chapitre pour la section d'exploitation ;  
- au niveau (1) du chapitre pour la section d'investissement.  
- sans (2) les chapitres « opérations d'équipement » de l'état D1.

La liste des articles spécialisés sur lesquels l'ordonnateur ne peut procéder à des virements d'article à article est la suivante :

II – En l'absence de mention au paragraphe I ci-dessus, le budget est réputé voté par chapitre, et, en section d'investissement, sans chapitre de dépense « opération d'équipement ».

III – Les provisions sont (3) semi-budgétaires .

(1) A compléter par « du chapitre » ou « de l'article ».

(2) Indiquer « avec » ou « sans » les chapitres opérations d'équipement.

(3) A compléter par un seul des deux choix suivants :

- semi-budgétaires ;

- budgétaires (délibération n° ..... du .....).





**II - EXÉCUTION BUDGÉTAIRE**  
**DÉPENSES D'EXPLOITATION – VUE D'ENSEMBLE**

**DEPENSES D'EXPLOITATION**

Chapitre	Intitulé	Prévisions (a)	Réalisations Mandats émis (b)	Rattachements (c)	Total réalisations (d = b+c)	Taux de réalisation (d/a)	Restes à réaliser (1)
Chapitre 011	Charges à caractère général	23 787,00	14 628,00	0,00	14 628,00	61,50	0,00
Chapitre 012	Charges de personnel, frais assimilés	74 572,00	49 572,00	0,00	49 572,00	66,48	0,00
Chapitre 014	Atténuations de produits	0,00	0,00	0,00	0,00	0,00	0,00
Chapitre 65	Autres charges de gestion courante	1,00	0,47	0,00	0,47	47,00	0,00
<b>Total des dépenses de gestion courante</b>		<b>98 360,00</b>	<b>64 200,47</b>	<b>0,00</b>	<b>64 200,47</b>	<b>65,27</b>	<b>0,00</b>
Chapitre 66	Charges financières	0,00	0,00	0,00	0,00	0,00	0,00
Chapitre 67	Charges exceptionnelles	724 839,67	724 839,67	0,00	724 839,67	100,00	0,00
Chapitre 68	Dotations aux provisions et dépréciat°	0,00	0,00	0,00	0,00	0,00	0,00
Chapitre 69	Impôts sur les bénéfiques et assimilés (2)	0,00	0,00	0,00	0,00	0,00	0,00
Chapitre 022	Dépenses imprévues	0,00					
<b>Total des dépenses réelles d'exploitation</b>		<b>823 199,67</b>	<b>789 040,14</b>	<b>0,00</b>	<b>789 040,14</b>	<b>95,85</b>	<b>0,00</b>
Chapitre 023	Virement à la section d'investissement	0,00					
Chapitre 042	Opérat° ordre transfert entre sections (3)	141,00	141,00	0,00	141,00	100,00	0,00
Chapitre 043	Opérat° ordre intérieur de la section (3)	0,00	0,00	0,00	0,00	0,00	0,00
<b>Total des dépenses d'ordre d'exploitation</b>		<b>141,00</b>	<b>141,00</b>	<b>0,00</b>	<b>141,00</b>	<b>100,00</b>	<b>0,00</b>
<b>Total des dépenses d'exploitation de l'exercice</b>		<b>823 340,67</b>	<b>789 181,14</b>	<b>0,00</b>	<b>789 181,14</b>	<b>95,85</b>	<b>0,00</b>
<b>002 Résultat d'exploitation reporté</b>		<b>0,00</b>					
<b>Total des dépenses de la section d'exploitation</b>		<b>823 340,67</b>	<b>789 181,14</b>	<b>0,00</b>	<b>789 181,14</b>		<b>0,00</b>

(1) dépenses engagées non mandatées

(2) ce chapitre n'existe pas en M49

(3) DE 042 = RI 040 ; DE 043 = RE 043





## II - EXÉCUTION BUDGÉTAIRE

### RECETTES D'EXPLOITATION – VUE D'ENSEMBLE

Chapitre	Intitulé	Prévisions (a)	Réalisations Titres émis (b)	Rattachements (c)	Total réalisations (d = b+c)	Taux de réalisation (d/a)	Restes à réaliser (1)
Chapitre 013	Atténuations de charges	0,00	0,00	0,00	0,00	0,00	0,00
Chapitre 70	Ventes produits fabriqués, prestations	3 700,00	1 841,52	0,00	1 841,52	49,77	0,00
Chapitre 73	Produits issus de la fiscalité(2)	0,00	0,00	0,00	0,00	0,00	0,00
Chapitre 74	Subventions d'exploitation	0,00	0,00	0,00	0,00	0,00	0,00
Chapitre 75	Autres produits de gestion courante	94 801,00	105 811,12	0,00	105 811,12	111,61	0,00
<b>Total des recettes de gestion courante</b>		<b>98 501,00</b>	<b>107 652,64</b>	<b>0,00</b>	<b>107 652,64</b>	<b>109,29</b>	<b>0,00</b>
Chapitre 76	Produits financiers	0,00	0,00	0,00	0,00	0,00	0,00
Chapitre 77	Produits exceptionnels	0,00	0,00	0,00	0,00	0,00	0,00
Chapitre 78	Reprises sur provisions et dépréciations	0,00	0,00	0,00	0,00	0,00	0,00
<b>Total des recettes réelles d'exploitation</b>		<b>98 501,00</b>	<b>107 652,64</b>	<b>0,00</b>	<b>107 652,64</b>	<b>109,29</b>	<b>0,00</b>
Chapitre 042	Opérat° ordre transfert entre sections (3)	0,00	0,00	0,00	0,00	0,00	0,00
Chapitre 043	Opérat° ordre intérieur de la section	0,00	0,00	0,00	0,00	0,00	0,00
<b>Total des recettes d'ordre d'exploitation</b>		<b>0,00</b>	<b>0,00</b>	<b>0,00</b>	<b>0,00</b>	<b>0,00</b>	<b>0,00</b>
<b>Total des recettes d'exploitation de l'exercice</b>		<b>98 501,00</b>	<b>107 652,64</b>	<b>0,00</b>	<b>107 652,64</b>	<b>109,29</b>	<b>0,00</b>
<b>002 Résultat d'exploitation reporté</b>		<b>724 839,67</b>					
<b>Total des recettes de la section d'exploitation</b>		<b>823 340,67</b>	<b>107 652,64</b>	<b>0,00</b>	<b>107 652,64</b>		<b>0,00</b>

(1) recettes justifiées non titrées

(2) ce chapitre existe uniquement en M4, M41 et M43

(3) RE 042 = DI 040



## II - EXÉCUTION BUDGÉTAIRE

### DÉPENSES D'INVESTISSEMENT – VUE D'ENSEMBLE

Chapitre	Intitulé	Prévisions (a)	Réalisations Mandats émis (b)	Taux de réalisation (b/a)	Restes à réaliser (1)
Chapitre 20	Immobilisations incorporelles	0,00	0,00	0,00	0,00
Chapitre 21	Immobilisations corporelles	44 563,80	0,00	0,00	0,00
Chapitre 22	Immobilisations reçues en affectation	0,00	0,00	0,00	0,00
Chapitre 23	Immobilisations en cours	0,00	0,00	0,00	0,00
	Total des opérations d'équipement (2)	0,00	0,00	0,00	0,00
<b>Total des dépenses d'équipement</b>		<b>44 563,80</b>	<b>0,00</b>	<b>0,00</b>	<b>0,00</b>
Chapitre 10	Dotations, fonds divers et réserves	0,00	0,00	0,00	0,00
Chapitre 13	Subventions d'investissement	0,00	0,00	0,00	0,00
Chapitre 16	Emprunts et dettes assimilées	0,00	0,00	0,00	0,00
Chapitre 18	Compte de liaison : affectat° (BA,régie) (3)	0,00	0,00	0,00	0,00
Chapitre 26	Participat° et créances rattachées	0,00	0,00	0,00	0,00
Chapitre 27	Autres immobilisations financières	0,00	0,00	0,00	0,00
Chapitre 020	Dépenses imprévues	0,00			
<b>Total des dépenses financières</b>		<b>0,00</b>	<b>0,00</b>	<b>0,00</b>	<b>0,00</b>
Total	Chapitres d'opérations pour compte de tiers (4)	0,00	0,00	0,00	0,00
<b>Total des dépenses réelles d'investissement</b>		<b>44 563,80</b>	<b>0,00</b>	<b>0,00</b>	<b>0,00</b>
Chapitre 040	Opérat° ordre transfert entre sections (5)	0,00	0,00	0,00	0,00
Chapitre 041	Opérations patrimoniales (6)	0,00	0,00	0,00	0,00
<b>Total des dépenses d'ordre d'investissement</b>		<b>0,00</b>	<b>0,00</b>	<b>0,00</b>	<b>0,00</b>
<b>TOTAL DES DÉPENSES D'INVESTISSEMENT DE L'EXERCICE</b>		<b>44 563,80</b>	<b>0,00</b>	<b>0,00</b>	<b>0,00</b>
<b>001 Solde d'exécution de la section d'investissement reporté</b>		<b>0,00</b>			
<b>TOTAL DES DÉPENSES DE LA SECTION D'INVESTISSEMENT</b>		<b>44 563,80</b>	<b>0,00</b>		<b>0,00</b>

(1) dépenses engagées non mandatées

(2) voir l'état II-D1 pour le détail des opérations d'équipement

(3) A servir uniquement, en dépense, lorsque la régie effectue une dotation initiale en espèces au profit d'un service public non personnalisé qu'elle crée.

(4) voir l'état IV-B5 pour le détail des opérations pour compte de tiers

(5) DI 040 = RE 042

(6) DI 041 = RI 041



**II - EXÉCUTION BUDGÉTAIRE**  
**RECETTES D'INVESTISSEMENT – VUE D'ENSEMBLE**

Chapitre	Intitulé	Prévisions (a)	Réalisations Titres émis (b)	Taux de réalisation (b/a)	Restes à réaliser (1)
Chapitre 13	Subventions d'investissement	0,00	0,00	0,00	0,00
Chapitre 16	Emprunts et dettes assimilées	0,00	0,00	0,00	0,00
Chapitre 20	Immobilisations incorporelles	0,00	0,00	0,00	0,00
Chapitre 21	Immobilisations corporelles	0,00	0,00	0,00	0,00
Chapitre 22	Immobilisations reçues en affectation	0,00	0,00	0,00	0,00
Chapitre 23	Immobilisations en cours	0,00	0,00	0,00	0,00
Chapitre 10	Dotations, fonds divers et réserves	0,00	0,00	0,00	0,00
Chapitre 18	Compte de liaison : affectat° (BA, régie)(2)	0,00	0,00	0,00	0,00
Chapitre 26	Participat° et créances rattachées	0,00	0,00	0,00	0,00
Chapitre 27	Autres immobilisations financières	0,00	0,00	0,00	0,00
Total	<b>Chapitres d'opérations pour compte de tiers (3)</b>	<b>0,00</b>	<b>0,00</b>	<b>0,00</b>	<b>0,00</b>
<b>Total des recettes réelles d'investissement</b>		<b>0,00</b>	<b>0,00</b>	<b>0,00</b>	<b>0,00</b>
Chapitre 021	Virement de la section d'exploitation (4)	0,00			
Chapitre 040	Opérat° ordre transfert entre sections (5)	141,00	141,00	100,00	0,00
Chapitre 041	Opérations patrimoniales (6)	0,00	0,00	0,00	0,00
<b>Total des recettes d'ordre d'investissement</b>		<b>141,00</b>	<b>141,00</b>	<b>100,00</b>	<b>0,00</b>
<b>TOTAL DES RECETTES D'INVESTISSEMENT DE L'EXERCICE</b>		<b>141,00</b>	<b>141,00</b>	<b>100,00</b>	<b>0,00</b>
<b>001 Solde d'exécution de la section d'investissement reporté</b>		<b>44 422,80</b>			
<b>TOTAL DES RECETTES DE LA SECTION D'INVESTISSEMENT</b>		<b>44 563,80</b>	<b>141,00</b>		<b>0,00</b>

(1) recettes justifiées non titrées

(2) A servir uniquement, en recettes, lorsque le service non personnalisé reçoit une dotation en espèces de la part de sa collectivité de rattachement.

(3) voir l'état IV-B5 pour le détail des opérations pour compte de tiers

(4) pour mémoire, crédits ouverts au budget mais ne faisant pas l'objet d'émission de titres (opérations sans réalisation)

(5) DI 040 = RE 042

(6) DI 041 = RI 041



## II - EXÉCUTION BUDGÉTAIRE

## Dépenses d'exploitation - Vue détaillée

Chapitre / Article	Intitulé	Prévisions (a)	Émissions (b)	Annulations (c)	Réalisations nettes (d=b-c)	Solde prévisions / réalisations (a-d)
62871	à la collectivité de rattachement		8 620,00		8 620,00	
63512	Taxes foncières		6 008,00		6 008,00	
total chapitre 011	Charges à caractère général	23 787,00	14 628,00		14 628,00	9 159,00
6215	Personnel affecté par la collectivité de rattachement		49 572,00		49 572,00	
total chapitre 012	Charges de personnel et frais assimilés	74 572,00	49 572,00		49 572,00	25 000,00
total chapitre 014	Atténuations de produits					
658	Charges diverses de gestion courante		0,47		0,47	
total chapitre 65	Autres charges de gestion courante	1,00	0,47		0,47	0,53
<b>Total des dépenses de gestion courante</b>		<b>98 360,00</b>	<b>64 200,47</b>		<b>64 200,47</b>	<b>34 159,53</b>
total chapitre 66	Charges financières					
672	Reversement de l'excédent à la collectivité de rattachement		724 839,67		724 839,67	
total chapitre 67	Charges exceptionnelles	724 839,67	724 839,67		724 839,67	
total chapitre 68	Dotations aux provisions et aux dépréciations (semi-budgétaires)					
total chapitre 69	Impôts sur les bénéficiaires et assimilés					
total chapitre 022	Dépenses imprévues					
<b>Total des dépenses réelles d'exploitation</b>		<b>823 199,67</b>	<b>789 040,14</b>		<b>789 040,14</b>	<b>34 159,53</b>
total chapitre 023	Virement à la section d'investissement					
6811	Dotations aux amortissements sur immobilisations incorporelles et corporelles		141,00		141,00	
total chapitre 042	Opérations d'ordre de transferts entre sections	141,00	141,00		141,00	
total chapitre 043	Opérations d'ordre à l'intérieur de la section d'exploitation					
<b>Total des dépenses d'ordre d'exploitation</b>		<b>141,00</b>	<b>141,00</b>		<b>141,00</b>	
<b>Total des dépenses d'exploitation de l'exercice</b>		<b>823 340,67</b>	<b>789 181,14</b>		<b>789 181,14</b>	<b>34 159,53</b>

**II - EXÉCUTION BUDGÉTAIRE****Dépenses d'exploitation - Vue détaillée**

Chapitre / Article	Intitulé	Prévisions (a)	Émissions (b)	Annulations (c)	Réalisations nettes (d=b-c)	Solde prévisions / réalisations (a-d)
002 Résultat d'exploitation reporté						
Total des dépenses de la section d'exploitation		823 340,67	789 181,14		789 181,14	34 159,53

## II - EXÉCUTION BUDGÉTAIRE

## Recettes d'exploitation - Vue détaillée

Chapitre / Article	Intitulé	Prévisions (a)	Émissions (b)	Annulations (c)	Réalisations nettes (d=b-c)	Solde prévisions / réalisations (a-d)
total chapitre 013	Atténuations de charges					
706	Prestations de services		1 841,52		1 841,52	
total chapitre 70	Ventes de produits fabriqués, prestations de services, marchandises	3 700,00	1 841,52		1 841,52	1 858,48
total chapitre 73	Produits issus de la fiscalité					
total chapitre 74	Subventions d'exploitation					
757	Redevances versées par les fermiers et concessionnaires		196 311,52	96 508,78	99 802,74	
7588	Autres		6 008,38		6 008,38	
total chapitre 75	Autres produits de gestion courante	94 801,00	202 319,90	96 508,78	105 811,12	-11 010,12
<b>Total des recettes de gestion courante</b>		<b>98 501,00</b>	<b>204 161,42</b>	<b>96 508,78</b>	<b>107 652,64</b>	<b>-9 151,64</b>
total chapitre 76	Produits financiers					
total chapitre 77	Produits exceptionnels					
total chapitre 78	Reprises sur provisions et dépréciations (semi-budgétaires)					
<b>Total des recettes réelles d'exploitation</b>		<b>98 501,00</b>	<b>204 161,42</b>	<b>96 508,78</b>	<b>107 652,64</b>	<b>-9 151,64</b>
total chapitre 042	Opérations d'ordre de transferts entre sections					
total chapitre 043	Opérations d'ordre à l'intérieur de la section d'exploitation					
<b>Total des recettes d'ordre d'exploitation</b>						
<b>Total des recettes d'exploitation de l'exercice</b>		<b>98 501,00</b>	<b>204 161,42</b>	<b>96 508,78</b>	<b>107 652,64</b>	<b>-9 151,64</b>
<b>002 Résultat d'exploitation reporté</b>		<b>724 839,67</b>				
<b>Total des recettes de la section d'exploitation</b>		<b>823 340,67</b>	<b>204 161,42</b>	<b>96 508,78</b>	<b>107 652,64</b>	<b>715 688,03</b>

## II - EXÉCUTION BUDGÉTAIRE

## Dépenses d'investissement - Vue détaillée

Chapitre / Article	Intitulé	Prévisions (a)	Émissions (b)	Annulations (c)	Réalisations nettes (d=b-c)	Solde prévisions / réalisations (a-d)
total chapitre 20	Immobilisations incorporelles					
total chapitre 21	Immobilisations corporelles	44 563,80				44 563,80
total chapitre 22	Immobilisations reçues en affectation ou en concession					
total chapitre 23	Immobilisations en cours					
<b>Total des dépenses d'équipement</b>		<b>44 563,80</b>				<b>44 563,80</b>
total chapitre 10	Dotations, fonds divers et réserves					
total chapitre 13	Subventions d'investissement					
total chapitre 16	Emprunts et dettes assimilées					
total chapitre 18	Compte de liaison : affectation (budgets annexes, régies non personnalisées)					
total chapitre 26	Participations et créances rattachées à des participations					
total chapitre 27	Autres immobilisations financières					
total chapitre 020	Dépenses imprévues					
<b>Total des dépenses financières</b>						
total	Chapitres d'opérations pour compte de tiers					
<b>Total des dépenses réelles d'investissement</b>		<b>44 563,80</b>				<b>44 563,80</b>
total chapitre 040	Opérations d'ordre de transfert entre sections					
total chapitre 041	Opérations patrimoniales					
<b>Total des dépenses d'ordre en investissement</b>						
<b>Total des dépenses d'investissement de l'exercice</b>		<b>44 563,80</b>				<b>44 563,80</b>
<b>001 Solde d'exécution de la section d'investissement reporté</b>						

**II - EXÉCUTION BUDGÉTAIRE****Dépenses d'investissement - Vue détaillée**

Chapitre / Article	Intitulé	Prévisions (a)	Émissions (b)	Annulations (c)	Réalisations nettes (d=b-c)	Solde prévisions / réalisations (a-d)
<b>Total des dépenses de la section d'investissement</b>		44 563,80				44 563,80



## II - EXÉCUTION BUDGÉTAIRE

## Recettes d'investissement - Vue détaillée

Chapitre / Article	Intitulé	Prévisions (a)	Émissions (b)	Annulations (c)	Réalisations nettes (d=b-c)	Solde prévisions / réalisations (a-d)
total chapitre 13	Subventions d'investissement					
total chapitre 16	Emprunts et dettes assimilées					
total chapitre 20	Immobilisations incorporelles					
total chapitre 21	Immobilisations corporelles					
total chapitre 22	Immobilisations reçues en affectation ou en concession					
total chapitre 23	Immobilisations en cours					
total chapitre 10	Dotations, fonds divers et réserves					
total chapitre 18	Compte de liaison : affectation (budgets annexes, régies non personnalisées)					
total chapitre 26	Participations et créances rattachées à des participations					
total chapitre 27	Autres immobilisations financières					
total	Chapitres d'opérations pour compte de tiers					
<b>Total des recettes réelles d'investissement</b>						
<i>total chapitre 021</i>	<i>Virement de la section d'exploitation</i>					
28155	Outillage industriel		141,00		141,00	
<i>total chapitre 040</i>	<i>Opérations d'ordre de transfert entre sections</i>	141,00	141,00		141,00	
<i>total chapitre 041</i>	<i>Opérations patrimoniales</i>					
<b>Total des recettes d'ordre en investissement</b>		141,00	141,00		141,00	
<b>Total des recettes d'investissement de l'exercice</b>		141,00	141,00		141,00	
<b>001 Solde d'exécution de la section d'investissement reporté</b>		44 422,80				
<b>Total des recettes de la section d'investissement</b>		44 563,80	141,00		141,00	44 422,80



<b>II - EXÉCUTION BUDGÉTAIRE</b>
<b>OPERATIONS D'EQUIPEMENT - DETAIL DES CHAPITRES ET A</b>

Cet état ne contient pas d'information.



## III – ÉTATS FINANCIERS

## Bilan (en euros)

ACTIF	Exercice N			Exercice N-1
	BRUT	AMORTISSEMENTS ET DEPRECIATIONS	NET	NET
<b>ACTIF IMMOBILISÉ</b>				
<b>Immobilisations incorporelles</b>				
Frais d'établissement				
Frais d'études, de R et D				
Concessions, brevets, licences, marques, droits et valeurs similaires				
Fonds commercial, droit au bail				
Autres immobilisations incorporelles				
Immobilisations incorporelles en cours				
<b>Immobilisations corporelles</b>				
1) En toute propriété				
Terrains				
Constructions				
Constructions sur sol d'autrui				
Installations, matériels et outillage techniques	15 285,20	14 713,00	572,20	713,20
Oeuvres d'art				
Autres immobilisations corporelles	14 389,00	14 389,00		
Immobilisations corporelles en cours				
Immobilisations affectées à un service non personnalisé				
Immobilisations mises en concession ou à disposition et immobilisations affectées				
2) Reçues au titre d'une mise à disposition				
Terrains				
Constructions				
Constructions sur sol d'autrui				
Installations, matériels et outillage techniques				
Autres immobilisations corporelles				
Immobilisations en cours				

## III – ÉTATS FINANCIERS

## Bilan (en euros)

ACTIF	Exercice N			Exercice N-1
	BRUT	AMORTISSEMENTS ET DEPRECIATIONS	NET	NET
3) Reçues en affectation ou en concession				
Terrains				
Constructions				
Constructions sur sol d'autrui				
Installations, matériels et outillage technique				
Autres immobilisations corporelles				
<b>Immobilisations financières</b>				
Participations et créances rattachées à des participations				
Autres titres immobilisés				
Prêts				
Autres créances				
<b>TOTAL I</b>	<b>29 674,20</b>	<b>29 102,00</b>	<b>572,20</b>	<b>713,20</b>
<b>ACTIF CIRCULANT</b>				
<b>Stocks et en cours</b>				
Matières premières et autres approvisionnements				
En cours de production (biens et services)				
Produits intermédiaires et finis				
Marchandises				
<b>Avances</b>				
<b>Créances</b>				
<i>Créances d'exploitation</i>				
Clients et comptes rattachés	7 455,60		7 455,60	93 840,09
Créances irrécouvrables admises en non valeur				
Autres				
<i>Créances diverses</i>				
Créances sur l'état et les collectivités publiques				

## III – ÉTATS FINANCIERS

## Bilan (en euros)

ACTIF	Exercice N			Exercice N-1
	BRUT	AMORTISSEMENTS ET DEPRECIATIONS	NET	NET
Créances sur les budgets annexes ou le budget principal	81 703,52		81 703,52	690 679,39
Opérations pour le compte de tiers (créances)				
Autres créances				
<b>Valeurs mobilières de placement</b>				
<b>Disponibilités</b>				
<b>Avances de trésorerie</b>				
<b>Charges constatées d'avance</b>				
<b>TOTAL II</b>	<b>89 159,12</b>		<b>89 159,12</b>	<b>784 519,48</b>
<b>COMPTES DE RÉGULARISATION</b>				
Charges à répartir sur plusieurs exercices				
Primes de remboursement des obligations				
Dépenses à classer et à régulariser				0,47
Écarts de conversion - Actif				
<b>TOTAL III</b>				<b>0,47</b>
<b>TOTAL GÉNÉRAL (I + II + III)</b>	<b>118 833,32</b>	<b>29 102,00</b>	<b>89 731,32</b>	<b>785 233,15</b>

## III – ÉTATS FINANCIERS

## Bilan (en euros)

PASSIF	Exercice N	Exercice N-1
<b>FONDS PROPRES</b>		
<b>Fonds internes</b>		
Dotations		
Mise à disposition (chez le bénéficiaire)		
Affectation (par la collectivité de rattachement)		
Écarts de réévaluation		
Réserves	45 136,00	45 136,00
Report à nouveau (1)	724 839,67	694 870,14
Résultat de l'exercice (excédent ou déficit) (1) (2)	-681 528,50	29 969,53
Subventions d'investissement		
Provisions réglementées		
<b>Autres fonds</b>		
Fonds globalisés		
Droits de l'affectant		
<b>TOTAL I</b>	<b>88 447,17</b>	<b>769 975,67</b>
<b>PROVISIONS POUR RISQUES ET CHARGES</b>		
Provisions pour risques		
Provisions pour charges		
<b>TOTAL II</b>		
<b>DETTES</b>		
<b>Dettes financières</b>		
Emprunts obligataires		
Emprunts auprès des établissements de crédit		
Emprunts et dettes financières divers		
Crédits et lignes de trésorerie		
<b>Avances</b>		
<b>Dettes d'exploitation</b>		
Fournisseurs et comptes rattachés		

**III – ÉTATS FINANCIERS****Bilan (en euros)**

<b>PASSIF</b>	<b>Exercice N</b>	<b>Exercice N-1</b>
Dettes fiscales et sociales	1 284,15	15 257,48
Autres		
<b>Dettes diverses</b>		
Fournisseurs d'immobilisations		
Dettes envers l'État et les collectivités publiques		
Dettes fiscales (impôts sur les bénéfiques)		
Dettes envers les budgets annexes ou le budget principal		
Opérations pour le compte de tiers (dettes)		
Autres dettes		
<b>Produits constatés d'avance</b>		
<b>TOTAL III</b>	<b>1 284,15</b>	<b>15 257,48</b>
<b>COMPTES DE RÉGULARISATION</b>		
Recettes à classer ou à régulariser		
Écart de conversion - Passif		
<b>TOTAL IV</b>		
<b>TOTAL GÉNÉRAL (I + II + III + IV)</b>	<b>89 731,32</b>	<b>785 233,15</b>

(1) Précédé du signe moins en cas de déficit

(2) Égal au résultat de l'exercice apparaissant en section d'exploitation (tableau I-B)

**III – ÉTATS FINANCIERS****Compte de résultat (en euros)**

POSTES	Exercice N	Exercice N-1
<b>PRODUITS D'EXPLOITATION</b>		
Ventes de marchandises		
Production vendue		
<i>Prestations de services</i>	1 841,52	2 885,81
<i>Divers</i>		
Production stockée		
Production immobilisée		
Produits issus de la fiscalité		
Subventions d'exploitation		
Reprises sur dépréciations et provisions		
Transferts de charges		
Autres produits	105 811,12	93 454,72
<b>TOTAL I</b>	<b>107 652,64</b>	<b>96 340,53</b>
<b>CHARGES D'EXPLOITATION</b>		
Achats de marchandises		
Variation de stock		
Achat de matières premières et autres approvisionnements		
Variation de stock		
Autres achats et charges externes	58 192,00	60 539,00
Impôts, taxes, et versements assimilés		
<i>Sur rémunérations</i>		
<i>Autres</i>	6 008,00	5 691,00
Salaires et traitements		
Charges sociales		
Dotations aux amortissements, aux dépréciations et aux provisions		
<i>Dotations aux amortissements sur immobilisations</i>	141,00	141,00
<i>Dotations aux dépréciations des immobilisations</i>		
<i>Dotations aux dépréciations des actifs circulants</i>		



**III – ÉTATS FINANCIERS****Compte de résultat (en euros)**

POSTES	Exercice N	Exercice N-1
<i>Dotations aux provisions pour risques et charges</i>		
Autres charges	0,47	
<b>TOTAL II</b>	<b>64 341,47</b>	<b>66 371,00</b>
<b>A - RÉSULTAT D'EXPLOITATION (I-II)</b>	<b>43 311,17</b>	<b>29 969,53</b>
<b>PRODUITS FINANCIERS</b>		
Valeurs mobilières et créances de l'actif immobilisé		
Autres intérêts et produits assimilés		
Reprises sur dépréciations et provisions		
Transferts de charges		
Gains de change		
Produits net sur cessions de valeurs mobilières de placement		
<b>TOTAL III</b>		
<b>CHARGES FINANCIÈRES</b>		
Dotations aux amortissements, aux dépréciations et aux provisions		
Intérêts et charges assimilées		
Pertes de change		
Charges nettes sur cessions de valeurs mobilières de placement		
<b>TOTAL IV</b>		
<b>B - RÉSULTAT FINANCIER (III-IV)</b>		
<b>A + B - RÉSULTAT COURANT</b>	<b>43 311,17</b>	<b>29 969,53</b>
<b>PRODUITS EXCEPTIONNELS</b>		
Sur opérations de gestion		
<i>Subventions exceptionnelles</i>		
<i>Autres opérations</i>		
Sur opérations en capital		
<i>Produits des cessions d'immobilisations</i>		
<i>Autres opérations</i>		
Reprises sur dépréciations et provisions		

**III – ÉTATS FINANCIERS****Compte de résultat (en euros)**

POSTES	Exercice N	Exercice N-1
Transferts de charges		
<b>TOTAL V</b>		
<b>CHARGES EXCEPTIONNELLES</b>		
Sur opérations de gestion		
<i>Subventions exceptionnelles</i>	724 839,67	
<i>Autres opérations</i>		
Sur opérations en capital		
<i>Valeur comptable des immobilisations cédées</i>		
<i>Autres opérations</i>		
Dotations aux amortissements, aux dépréciations et aux provisions		
<b>TOTAL VI</b>	724 839,67	
<b>C - RÉSULTAT EXCEPTIONNEL (V-VI)</b>	-724 839,67	
<b>Impôts sur les bénéfices (VII)</b>		
<b>TOTAL DES PRODUITS (I+III+V)</b>	107 652,64	96 340,53
<b>TOTAL DES CHARGES (II+IV+VI+VII)</b>	789 181,14	66 371,00
<b>RÉSULTAT DE L'EXERCICE</b>	-681 528,50	29 969,53

## État des Contrôles du Compte Financier

Envoyé en préfecture le 28/06/2024  
Reçu en préfecture le 28/06/2024  
Publié le  
ID : 085-218501914-20240620-143737\_D-BF

Finances 2023  
S<sup>2</sup>LO

L'état des contrôles du compte financier ne fait pas apparaître d'anomalie sur le périmètre des contrôles effectués portant sur la cohérence des états patrimoniaux et la concordance de l'exécution budgétaire.



**V – ARRETE ET SIGNATURES****ARRETE ET SIGNATURES**

Date d'édition : 23/05/2024

**Comptable(s)**

M Yann JAURY

du 01/02/2024

M Vincent LARRIEU

du 01/01/2023

**Ayant exercé au cours de la gestion**

au 23/05/2024

au 31/01/2024

Vu et certifié par le comptable supérieur ou son délégué qui déclare que le présent compte est exact en ses résultats.

Observations :**PARAGEAULT Noemie (1048505860-0), Inspecteur des Finances Publiques****A DDFIP DE LA VENDEE, le 27/05/2024**

Le comptable soussigné affirme véritable, sous les peines de droit, le présent compte.

**JAURY Yann (1014317518-0), CSC des Finances Publiques de 3ème catégorie****A YON-VENDEE, le 30/05/2024**

Vu par l'ordonnateur ou son délégué qui certifie que le présent compte a été voté le 20/06/2024 par l'organe délibérant.

**BOUARD Luc (lbouard2-xt), Maire****A LA ROCHE SUR YON, le 27/06/2024**